

# Trend Halfintegraal




De bestseller in het Dethleffs modellenprogramma is volledig nieuw vormgegeven: een modern design, een omvangrijke standaarduitrusting en praktische nieuwe functies, maken de Trend tot een onbetwiste prijs-kwaliteitswinnaar. Een bijzonder comfortkenmerk is de vlakke IsoProtect-vloer in het woongedeelte, die doorloopt van de cabine tot aan de badkamer. De halfintegraal Trend beschikt standaard over een dakraam in de cabine en zorgt daarmee voor licht en lucht.

## Technische info

Totale lengte ca.	699 - 741 cm
Totale breedte ca.	233 cm
Totale hoogte ca.	300 cm
Stahoogte in woongedeelte ca.	205 cm

Maximale waarden deels niet mogelijk voor alle modellen of alleen in combinatie met optionele uitrusting

## Bekleding




+ Bekleding Saros




+ Bekleding Heron

○



+ Bekleding Yoko ○

## Meubeldecor

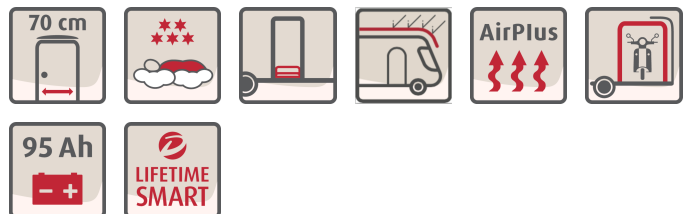


+ Meubeldecor Ashton

○ optioneel mogelijk

## De pluspunten

- + Lifetime Smart opbouwconstructie, met een houtvrij bodem, die tevens met GFK is afgewerkt
- + Aerodynamische dakovergang van cabine naar opbouw, voorzien van een dakraam
- + Exclusief design achterzijde, met ShapeLine LED achterlichten en het 3e remlicht geïntegreerd in de achterspoiler
- + Grote garage, van beide zijden toegankelijk, voorzien van verlichting, een 230 v stopcontact en stabiele vastetrails
- + 70 cm brede toegangsdeur met een comfortabele coupe instap
- + Vlakke Iso-Protect comfortvloer in het woongedeelte zonder opstapje
- + Nieuw design bovenkasten met greeploze kleppen en veel opbergmogelijkheden. Inclusief het Airplus ventilatie systeem
- + Uitstekend slaapcomfort met een 15 cm dikke Evopore koudschuimmatras



# Trend Halfintegraal

## Technische informatie



Trend Halfintegraal		T 6817 EB	T 6877	T 7057 EB	T 7057 DBL
Prijs € (incl. btw)	€	99.190,-	100.190,-	101.490,-	103.490,-
Standaard chassis		Fiat Ducato Light verlaagd chassis	Fiat Ducato Light verlaagd chassis	Fiat Ducato Light verlaagd chassis	Fiat Ducato Light verlaagd chassis
Emissienorm		Euro 6d Final	Euro 6d Final	Euro 6d Final	Euro 6d Final
Totale lengte ca.	cm	699	699	741	741
Totale breedte ca.	cm	233	233	233	233
Totale hoogte ca.	cm	300 <sup>1)</sup>	300 <sup>1)</sup>	300 <sup>1)</sup>	300 <sup>1)</sup>
Stahoogte in woongedeelte ca.	cm	205	205	205	205
Aanhangergewicht geremd/ongeremd	kg	2000 / 750	2000 / 750	2000 / 750	2000 / 750
Wielbasis ca. mm	mm	3800	3800	4035	4035
Bedmaat voor L x B ca.	cm	198 x 140 - 112 ○	198 x 140 ○	198 x 140 - 120 ○	198 x 140 ○
Bedmaat midden L x B ca.	cm	206 x 100 - 65	210 x 118 - 80	210 x 118 - 80	206 x 110 - 88
Bedmaat achter L x B ca.	cm	207 x 80 / 194 x 80 / 211 x 192	212 x 162	214 x 80 / 212 x 80 / 211 x 201	195 x 150
Slaapplaatsen		3 / 5 ○	3 / 5 ○	3 / 5 ○	3 / 5 ○
Basis motor		140 Multijet 3	140 Multijet 3	140 Multijet 3	140 Multijet 3
kw (PK)		103 (140)	103 (140)	103 (140)	103 (140)
Gewicht in rijklare toestand (+/-5%)*	kg	△	△	2944 (2797 tot 3091)*	2959 (2811 tot 3107)*
Door de fabrikant opgegeven massa voor optionele uitrusting*	kg	△	△	216	201
Technisch toelaatbare maximumgewicht*	kg	3499	3499	3499	3499
Toegestaan aantal zitplaatsen (met inbegrip van de bestuurder)*		4	4 - 5 ○	4 - 5 ○	4
Koelkastinhoud (waarvan vriesvak) (l)	l	137 (15)	137 (15)	137 (15) / 137 (15) ○	137 (15) / 137 (15) ○
Afvalwatertank ca. l	l	90	90	90	90
Inhoud verswatertank totaal/ Inhoud verswatertank tijdens het rijden l		116 / 20	116 / 20	116 / 20	116 / 20
Afmeting serviceluik links (bxh)	cm	85 x 75 / 85 x 110 ○	85 x 110	90 x 75 / 90 x 110 ○	90 x 110



\* INFO

De opgegeven massa in rijklare toestand is een standaardwaarde die in de typegoedkeuringsprocedure is vastgesteld. Ten gevolge van fabricagetoleranties kan de feitelijk gewogen massa in rijklare toestand afwijken van de hierboven vermelde waarde. Afwijkingen van maximaal ± 5 % van de massa in rijklare toestand zijn wettelijk toegestaan en mogelijk. Het toelaatbare bereik in kilo's staat tussen haakjes na de massa in rijklare toestand. De door de fabrikant opgegeven massa voor optionele uitrusting is een berekende waarde voor elk type en elke indeling, die Dethleffs gebruikt om het maximumgewicht te bepalen dat beschikbaar is voor de in de fabriek gemonteerde optionele uitrusting. De beperking van de optionele uitrusting is bedoeld om ervoor te zorgen dat de minimale nuttige massa, d.w.z. het wettelijk voorgeschreven vrije gewicht voor bagage en achteraf gemonteerde accessoires, feitelijk beschikbaar is voor de nuttige massa van de door Dethleffs

geleverde voertuigen. Het effectieve gewicht van uw voertuig af fabriek kan alleen worden bepaald wanneer het aan het einde van de productielijn wordt gewogen. Indien in uitzonderlijke gevallen uit de weging blijkt dat de feitelijke nuttige massa als gevolg van een toelaatbare gewichtsafwijking onder de minimale nuttige massa ligt, zullen wij samen met uw dealer en u nagaan of bijv. gewichtshoging mogelijk is, of het aantal zitplaatsen moeten verminderen of optionele uitrustingen moeten verwijderen. De technisch toelaatbare maximummassa van het voertuig en de technisch toelaatbare maximummassa op de as mogen niet worden overschreden. Gedetailleerde informatie en uitleg over het onderwerp gewicht en de configuratie van het voertuig vindt u in de rubriek juridische informatie. Meer gedetailleerde informatie van alle verplichte technische afhankelijkheden is te vinden in de toelichtingen bij de voetnoten.

## Trend Halfintegraal

### Technische informatie



Trend Halfintegraal		T 6817 EB	T 6877	T 7057 EB	T 7057 DBL
Afmeting serviceluik rechts (bxh)	cm	85 x 75 / 85 x 110 ○	85 x 110	90 x 75 / 90 x 110 ○	90 x 110



De opgegeven massa in rijklare toestand is een standaardwaarde die in de typegoedkeuringsprocedure is vastgesteld. Ten gevolge van fabricagetoleranties kan de feitelijk gewogen massa in rijklare toestand afwijken van de hierboven vermelde waarde. Afwijkingen van maximaal  $\pm 5\%$  van de massa in rijklare toestand zijn wettelijk toegestaan en mogelijk. Het toelaatbare bereik in kilo's staat tussen haakjes na de massa in rijklare toestand. De door de fabrikant opgegeven massa voor optionele uitrusting is een berekende waarde voor elk type en elke indeling, die Dethleffs gebruikt om het maximumgewicht te bepalen dat beschikbaar is voor de in de fabriek gemonteerde optionele uitrusting. De beperking van de optionele uitrusting is bedoeld om ervoor te zorgen dat de minimale nuttige massa, d.w.z. het wettelijk voorgeschreven vrije gewicht voor bagage en achteraf gemonteerde accessoires, feitelijk beschikbaar is voor de nuttige massa van de door Dethleffs

geleverde voertuigen. Het effectieve gewicht van uw voertuig af fabriek kan alleen worden bepaald wanneer het aan het einde van de productielijn wordt gewogen. Indien in uitzonderlijke gevallen uit de weging blijkt dat de feitelijke nuttige massa als gevolg van een toelaatbare gewichtsafwijking onder de minimale nuttige massa ligt, zullen wij samen met uw dealer en u nagaan of bijv. gewichtsverhoging mogelijk is, of het aantal zitplaatsen moeten verminderen of optionele uitrustingen moeten verwijderen. De technisch toelaatbare maximummassa van het voertuig en de technisch toelaatbare maximummassa op de as mogen niet worden overschreden. Gedetailleerde informatie en uitleg over het onderwerp gewicht en de configuratie van het voertuig vindt u in de rubriek juridische informatie. Meer gedetailleerde informatie van alle verplichte technische afhankelijkheden is te vinden in de toelichtingen bij de voetnoten.

# Trend Halfintegraal

## Technische informatie



Trend Halfintegraal		T 7057 EBL
Prijs € (incl. btw)	€	103.490,-
Standaard chassis		Fiat Ducato Light verlaagd chassis
Emissienorm		Euro 6d Final
Totale lengte ca.	cm	741
Totale breedte ca.	cm	233
Totale hoogte ca.	cm	300 <sup>1)</sup>
Stahoogte in woongedeelte ca.	cm	205
Aanhangergewicht geremd/ongeremd	kg	2000 / 750
Wielbasis ca. mm	mm	4035
Bedmaat voor L x B ca.	cm	198 x 140 ○
Bedmaat midden L x B ca.	cm	206 x 110 - 88
Bedmaat achter L x B ca.	cm	211 x 80 / 207 x 80 / 211 x 198
Slaapplaatsen		3 / 5 ○
Basis motor		140 Multijet 3
kw (PK)		103 (140)
Gewicht in rijklare toestand (+/-5%)*	kg	2967 (2819 tot 3115)*
Door de fabrikant opgegeven massa voor optionele uitrusting*	kg	193
Technisch toelaatbare maximumgewicht*	kg	3499
Toegestaan aantal zitplaatsen (met inbegrip van de bestuurder)*		4
Koelkastinhoud (waarvan vriesvak) (l)	l	137 (15) / 137 (15) ○
Afvalwatertank ca. l	l	90
Inhoud verswatertank totaal/ Inhoud verswatertank tijdens het rijden	l	116 / 20
Afmeting serviceluik links (bxh)	cm	90 x 75 / 90 x 110 ○



\* INFO

De opgegeven massa in rijklare toestand is een standaardwaarde die in de typegoedkeuringsprocedure is vastgesteld. Ten gevolge van fabricagetoleranties kan de feitelijk gewogen massa in rijklare toestand afwijken van de hierboven vermelde waarde. Afwijkingen van maximaal ± 5 % van de massa in rijklare toestand zijn wettelijk toegestaan en mogelijk. Het toelaatbare bereik in kilo's staat tussen haakjes na de massa in rijklare toestand. De door de fabrikant opgegeven massa voor optionele uitrusting is een berekende waarde voor elk type en elke indeling, die Dethleffs gebruikt om het maximumgewicht te bepalen dat beschikbaar is voor de in de fabriek gemonteerde optionele uitrusting. De beperking van de optionele uitrusting is bedoeld om ervoor te zorgen dat de minimale nuttige massa, d.w.z. het wettelijk voorgeschreven vrije gewicht voor bagage en achteraf gemonteerde accessoires, feitelijk beschikbaar is voor de nuttige massa van de door Dethleffs

geleverde voertuigen. Het effectieve gewicht van uw voertuig af fabriek kan alleen worden bepaald wanneer het aan het einde van de productielijn wordt gewogen. Indien in uitzonderlijke gevallen uit de weging blijkt dat de feitelijke nuttige massa als gevolg van een toelaatbare gewichtsfwijking onder de minimale nuttige massa ligt, zullen wij samen met uw dealer en u nagaan of bijv. gewichtsverhoging mogelijk is, of het aantal zitplaatsen moeten verminderen of optionele uitrustingen moeten verwijderen. De technisch toelaatbare maximummassa van het voertuig en de technisch toelaatbare maximummassa op de as mogen niet worden overschreden. Gedetailleerde informatie en uitleg over het onderwerp gewicht en de configuratie van het voertuig vindt u in de rubriek juridische informatie. Meer gedetailleerde informatie van alle verplichte technische afhankelijkheden is te vinden in de toelichtingen bij de voetnoten.

# Trend Halfintegraal

## Technische informatie



### Trend Halfintegraal

T 7057 EBL

Afmeting serviceluik rechts (bxh)

cm 90 x 75 / 90 x 110  
○

○ Optionele uitrusting — Niet mogelijk ● Standaarduitrusting ◆ Verplicht ▲ Nog niet bekend op het moment van publicatie



\* INFO

De opgegeven massa in rijklare toestand is een standaardwaarde die in de typegoedkeuringsprocedure is vastgesteld. Ten gevolge van fabricagetoleranties kan de feitelijk gewogen massa in rijklare toestand afwijken van de hierboven vermelde waarde. Afwijkingen van maximaal  $\pm 5\%$  van de massa in rijklare toestand zijn wettelijk toegestaan en mogelijk. Het toelaatbare bereik in kilo's staat tussen haakjes na de massa in rijklare toestand. De door de fabrikant opgegeven massa voor optionele uitrusting is een berekende waarde voor elk type en elke indeling, die Dethleffs gebruikt om het maximumgewicht te bepalen dat beschikbaar is voor de in de fabriek gemonteerde optionele uitrusting. De beperking van de optionele uitrusting is bedoeld om ervoor te zorgen dat de minimale nuttige massa, d.w.z. het wettelijk voorgeschreven vrije gewicht voor bagage en achteraf gemonteerde accessoires, feitelijk beschikbaar is voor de nuttige massa van de door Dethleffs

geleverde voertuigen. Het effectieve gewicht van uw voertuig af fabriek kan alleen worden bepaald wanneer het aan het einde van de productielijn wordt gewogen. Indien in uitzonderlijke gevallen uit de weging blijkt dat de feitelijke nuttige massa als gevolg van een toelaatbare gewichtsafwijking onder de minimale nuttige massa ligt, zullen wij samen met uw dealer en u nagaan of bijv. gewichtsverhoging mogelijk is, of het aantal zitplaatsen moeten verminderen of optionele uitrustingen moeten verwijderen. De technisch toelaatbare maximummassa van het voertuig en de technisch toelaatbare maximummassa op de as mogen niet worden overschreden. Gedetailleerde informatie en uitleg over het onderwerp gewicht en de configuratie van het voertuig vindt u in de rubriek juridische informatie. Meer gedetailleerde informatie van alle verplichte technische afhankelijkheden is te vinden in de toelichtingen bij de voetnoten.

# Standaard uitvoering

	T 6817 EB	T 6877	T 7057 EB	T 7057 DBL	T 7057 EBL
<b>Chassis Fiat</b>					
Fiat Ducato Light (3.499 kg), Multijet 140 (2,2 l / 140 pk), 6 versnellingen handgeschakeld	●	●	●	●	●
Stalen velgen 15" (215/70 R15C) incl. wioldoppen	●	●	●	●	●
<b>Chassisuitrusting Fiat</b>					
75 liter dieseltank incl. 19 liter AdBlue tank	●	●	●	●	●
ABS (Anti Blokkeersysteem) / EBD (Elektronische Remkrachtverdeler)	●	●	●	●	●
Airco, handmatig, in de cabine	●	●	●	●	●
Automatische Remassistent na aanrijding	●	●	●	●	●
Bandenreparatieset en sleepoog	●	●	●	●	●
Bekerhouder in het midden van het dashboard	●	●	●	●	●
Bestuurders- en passagiersairbag	●	●	●	●	●
Bestuurders- en passagiersstoel Captain Chair, draaibaar	●	●	●	●	●
Bumper in wit	●	●	●	●	●
Cabinestoelen met armleuningen, met stof bekleed	●	●	●	●	●
Cabineverduistering	●	●	●	●	●
Cruisecontrol	●	●	●	●	●
Dagrijverlichting geïntegreerd in de koplampen	●	●	●	●	●
ESP incl. ASR, Traction Plus, Hill Holder und Hill Descent Control	●	●	●	●	●
Exterieur chassis wit	●	●	●	●	●
GFK lichtgewicht bladveer	●	●	●	●	●
Hoogte- en kantelverstelling voor de cabinestoelen	●	●	●	●	●
Radioantenne DAB+ geïntegreerd in rechter buitenspiegel	●	●	●	●	●
Stabiliteitscontrolesysteem voor aanhanger	●	●	●	●	●
Startblokkering	●	●	●	●	●
Stuur en versnellingspook in lederuitvoering	●	●	●	●	●
Verbrede achteras	●	●	●	●	●
Verstelbare buitenspiegels inclusief dode hoek spiegel en geïntegreerde richtingaanwijzer	●	●	●	●	●
Voorwielaandrijving	●	●	●	●	●
Zijwind assistentie	●	●	●	●	●
Zitplaatsherkenning voor beide cabine stoelen	●	●	●	●	●
<b>Exterieur uitrusting</b>					
Bodemdikte: 49 mm, zijwanddikte: 34 mm en dakdikte: 35 mm	●	●	●	●	●
Dakraam in de cabine	●	●	●	●	●
Dethleffs exclusieve achterbumper met ShapelLine LED-lichten, 3e remlicht geïntegreerd en fraai gevormde achterwand	●	●	●	●	●
EPS isolatie	●	●	●	●	●
Elektrische instaprede	●	●	●	●	●
GFK dak	●	●	●	●	●
Garage: twee deuren, verlaagd (150 kg belastbaar), verwarmd, vastzetogen, verlichting en 1x 230 V stopcontact	●	●	●	●	●
Hordeur	●	●	●	●	●
Kaderramen	●	●	●	●	●
Opbouwtechnologie Lifetime Smart	●	●	●	●	●
Panorama dakluik 70x50 cm in het interieur	●	●	●	●	●
Raam in slaapkamer links en rechts	●	●	●	●	●
Toegangsdeur met raam, incl. verduisteringsrollo en centrale vergrendeling	●	●	●	●	●
Toegangsdeur: 70 cm	●	●	●	●	●
Verlaagde, coupe instap	●	●	●	●	●
Vlakke vloer in het interieur	●	●	●	●	●
Zijwanden en achterzijde van GFK	●	●	●	●	●
<b>Exterieur design</b>					
Buitendesign opbouw wit	●	●	●	●	●
<b>Interieur design</b>					
Bekleding Saros	●	●	●	●	●

# Standaard uitvoering

	T 6817 EB	T 6877	T 7057 EB	T 7057 DBL	T 7057 EBL
Meubeldecor Ashton	●	●	●	●	●
<b>Textiel uitrusting</b>					
Vaste bedden met lattenbodem en 7-zone matras van luchtregulerend materiaal	●	●	●	●	●
<b>Meubelvarianten</b>					
Airplus-systeem, ventilatie achter de bovenkasten, ter voorkoming van condensvorming	●	●	●	●	●
Bedombouw zitgroep dwars	●	—	—	—	—
Bedombouw zitgroep dwars	—	●	—	—	—
Bedombouw zitgroep dwars	—	—	●	—	—
Bedombouw zitgroep dwars	—	—	—	●	●
Bedombouw éénpersoons bedden naar tweepersoons bed	●	—	●	—	●
Bovenkastkleppen met softclose	●	●	●	●	●
Cabine uitbouw met veel opbergruimte en twee praktische span netten rechts en links	●	●	●	●	●
Comfortabele lage éénpersoons bedden met veel hoofdruimte	●	—	●	—	●
Doorlopende bovenkasten achterin	●	—	●	—	●
Dwars bed achter, hoog geplaatst	—	●	—	—	—
Gezellige L-vormige zitgroep met vrijstaande, neerlaatbare tafelpoot en 2 geïntegreerde 3-puntsgordels	●	●	●	—	—
Gezellige Lounge zitgroep met vrijstaande tafel	—	—	—	●	●
Houten schuifdeur in het slaapgedeelte	—	—	●	●	●
In hoogte verstelbaar tweepersoons bed	—	—	—	●	—
Kledingkast links en recht naast het Queens bed	—	—	—	●	—
Modern entree schap met praktische opbergvakken en spanbanden	●	●	●	●	●
Modern interieurontwerp met donker sfeerplafond en raambekleding in het woongedeelte	●	●	●	●	●
Multifunctioneel opbergvak onder het vaste bed, met kledingkast, van binnen en buiten bereikbaar, verlicht, lattenbodem met gasdrukveren opklapbaar	—	●	—	—	—
Riante kledingkast met uittrekbare trede voor gemakkelijke toegang tot het bed	—	●	—	—	—
Twee praktische span netten onder de bovenkasten achter	●	●	●	●	●
<b>Keuken</b>					
Gourmet-keuken: 2 pits gasfornuis, royale laden, afvailemmertje en riante werkruimte	●	●	●	●	●
Keuken achterwand met kruidenrek	●	●	●	●	●
Koelkast 137 liter	●	●	●	●	●
MultiFlex railsysteem incl. haken (extra accessoires via Dethleffs Original Accessories)	●	●	●	●	●
<b>Sanitair</b>					
Douchevlonder	●	●	●	●	●
Raam in de toiletruimte	●	●	●	●	●
Royale badkamer met aparte douche	—	—	●	●	●
Uitrusting met kastjes, aflegmogelijkheden, grote spiegels, beker- en tolietpapierhouder	●	●	●	●	●
<b>Multimedia</b>					
Radiovoorbereiding met soundpakket	●	●	●	●	●
TV houder	●	●	●	●	●
Vorbereiding achteruitrijcamera	●	●	●	●	●
Vorbereiding satelliet systeem	●	●	●	●	●
<b>Verwarming</b>					
Digitaal bedieningspaneel verwarming	●	●	●	●	●
Luchtverwarming 6kW met boiler	●	●	●	●	●
Verwarming in de zitgroep ingebouwd voor optimale warmteverdeling in de woonruimte	●	●	●	●	●
<b>Airconditioning</b>					
Vorbereiding airconditioning	●	●	●	●	●
<b>Elektra installatie</b>					
95 Ah AGM huishoudaccu	●	●	●	●	●
Aantal aansluitingen 1x 12V, 8x 230V, 4x USB	●	●	●	●	●
Baldakijn met verlichting boven de opbouwdeur	●	●	●	●	●

## Standaard uitvoering

	T 6817 EB	T 6877	T 7057 EB	T 7057 DBL	T 7057 EBL
Boordcontrolepaneel	●	●	●	●	●
Buitenlamp 12 V	●	●	●	●	●
EBL met overspanning beveiliging	●	●	●	●	●
Functionele verlichting (opbouw- en inbouwspots)	●	●	●	●	●
Indirecte verlichting boven de bovenkasten	●	●	●	●	●
Indirecte verlichting in de badkamer met verlichte doucheconsole	●	●	●	●	●
Indirecte wandverlichting (Ambienteverlichting)	●	●	●	●	●
LED verlichting in het gehele voertuig	●	●	●	●	●
Schakel-/verdeelautoomaat voor start- en opbouwaccu en koelkast	●	●	●	●	●
Verlichte achterwand in de keuken	●	●	●	●	●
Verlichte achterwand in de keuken	●	●	●	●	●
Verlichte achterwand in de keuken	●	●	●	—	—
Vorbereiding Solar	●	●	●	●	●
<b>Watervoorziening</b>					
Dompelpomp	●	●	●	●	●
Verswatertank, geplaatst in geïsoleerde en verwarmbare ruimte	●	●	●	●	●
<b>Gasvoorziening</b>					
Crashsensor voor gassysteem	●	●	●	●	●
Gasflessenkast met mogelijkheid tot eenvoudig wisselen van de gasflessen (2 x 11kg)	●	●	●	●	●



## PAKKETTEN TREND HALFINTEGRAAL

Pakketten	Pakket X (4,0 meter luifel) (13734)	Pakket X (4,5 meter luifel) (13734)
Achteruitrijcamera (alleen i.c.m. optie 9582)	x	x
Omnistor luifel 4,0 meter	x	
Omnistor luifel 4,5 meter		x
Totaalprijs pakket €	1.605,-	1.810,-
Voordeelprijs €	1.185,-	1.270,-
Uw voordeel €	420,-	540,-
Meergewicht (kg)*	35	39

Pakketten	Wintercomfort pakket Alde T (13736)	Wintercomfort pakket Alde T (13736)
Schakelaar voor waterpomp	x	x
Leidingen onder de bodem geïsoleerd	x	x
Geïsoleerde afvalwatertank	x	x
Afvalwatertank en -leidingen elektrisch verwarmbaar	x	x
Warmwaterverwarming cabine (alleen i.c.m. optie 761)	x	x
Warmwaterverwarming	x	
XPS isolatie	x	
Warmwaterverwarming		x
XPS isolatie		x
Totaalprijs pakket €	6.565,-	6.565,-
Voordeelprijs €	5.895,-	5.895,-
Uw voordeel €	670,-	670,-
Meergewicht (kg)*	67.2	69.2



\* INFO

De installatie door de fabriek van optionele uitrusting verhoogt het feitelijke gewicht van het voertuig en vermindert de nuttige massa. Het extra gewicht dat is aangegeven voor pakketten en optionele uitrusting geeft het extra gewicht aan ten opzichte van de standaarduitrusting van het desbetreffende model of de desbetreffende indeling. Het totale gewicht van de gekozen optionele uitrusting mag niet hoger zijn dan de door de fabrikant opgegeven

massa voor optionele uitrusting zoals vermeld in de modeloverzichten. Dit is een berekende waarde voor elk type en elke indeling, die Dethleffs gebruikt om het maximumgewicht te bepalen dat beschikbaar is voor in de fabriek gemonteerde optionele uitrusting. Gedetailleerde informatie en uitleg over het onderwerp vindt u in de rubriek Juridische informatie.

Pakketten	Wintercomfort pakket warmelucht (13735)	Wintercomfort pakket warmelucht (13735)
Schakelaar voor waterpomp	x	x
Leidingen onder de bodem geïsoleerd	x	x
Geïsoleerde afvalwatertank	x	x
Afvalwatertank en -leidingen elektrisch verwarmbaar	x	x
Luchtverwarming 6kW met 1,8kW elektro-element, boiler, incl. digitaal bedienelement	x	x
XPS isolatie	x	
XPS isolatie		x
Totaalprijs pakket €	3.150,-	3.150,-
Voordeelprijs €	2.590,-	2.590,-
Uw voordeel €	560,-	560,-
Meergewicht (kg)*	24.7	25.7

Pakketten	Chassis pakket (13729)	GT pakket (13731)
Elektrische handrem	x	x
Dashboard met aluminium applicaties	x	x
Airco in de cabine, automatisch	x	x
LED dagrijverlichting	x	x
Multifunctioneel stuurwiel	x	x
Dieseltank 90 liter incl. 19 liter AdBlue tank	x	x
Koplampen met zwart omrand kader	x	x
Grill in glanzend zwart met chromen sierlijsten	x	x
Skidplate zwart glanzend	x	x
Aluminium velgen Fiat 16"	x	x
Kaderramen		x
Exterieur in GT Advance White (Esprit)		x
Totaalprijs pakket €	3.670,-	5.975,-
Voordeelprijs €	2.915,-	4.655,-
Uw voordeel €	755,-	1.320,-
Meergewicht (kg)*	24.5	26.5



\* INFO

De installatie door de fabriek van optionele uitrusting verhoogt het feitelijke gewicht van het voertuig en vermindert de nuttige massa. Het extra gewicht dat is aangegeven voor pakketten en optionele uitrusting geeft het extra gewicht aan ten opzichte van de standaarduitrusting van het desbetreffende model of de desbetreffende indeling. Het totale gewicht van de gekozen optionele uitrusting mag niet hoger zijn dan de door de fabrikant opgegeven

massa voor optionele uitrusting zoals vermeld in de modeloverzichten. Dit is een berekende waarde voor elk type en elke indeling, die Dethleffs gebruikt om het maximumgewicht te bepalen dat beschikbaar is voor in de fabriek gemonteerde optionele uitrusting. Gedetailleerde informatie en uitleg over het onderwerp vindt u in de rubriek Juridische informatie.

Rijbaanassistent

Rijverlichting assistentie

Grootlichtassistentie

Noodremassistentie incl. voetgangers- en fietserherkenning

Regensensor

Verkeersborden assistentie

Voordeelprijs	1.420,-
Meergewicht (kg)*	0.5

△ Nog niet bekend op het moment van publicatie



\* INFO

De installatie door de fabrikant van optionele uitrusting verhoogt het feitelijke gewicht van het voertuig en vermindert de nuttige massa. Het extra gewicht dat is aangegeven voor pakketten en optionele uitrusting geeft het extra gewicht aan ten opzichte van de standaarduitrusting van het desbetreffende model of de desbetreffende indeling. Het totale gewicht van de gekozen optionele uitrusting mag niet hoger zijn dan de door de fabrikant opgegeven

massa voor optionele uitrusting zoals vermeld in de modeloverzichten. Dit is een berekende waarde voor elk type en elke indeling, die Dethleffs gebruikt om het maximumgewicht te bepalen dat beschikbaar is voor in de fabriek gemonteerde optionele uitrusting. Gedetailleerde informatie en uitleg over het onderwerp vindt u in de rubriek Juridische informatie.

## Optionele uitrusting\*

	in pakket aanwezig	Prijs € (incl. btw)	Meergewicht (kg)*	Code	T 6817 EB	T 6877	T 7057 EB	T 7057 DBL	T 7057 EBL
<b>Chassis Fiat</b>									
Aluminium velgen Fiat 16"	CH-P, GT-P	1.040,-	20	8922	○	○	○	○	○
Fiat Ducato Light (3.499 kg) Multijet 140 (2,2 l / 140 pk) 9-traps Wandler automaat	—	5.545,-	35	140A	○	○	○	○	○
Fiat Ducato Light (3.499 kg), Multijet 180 (2,2 l / 180 pk), 6 versnellingen handgeschakeld	—	4.060,-	0	180S	—	—	○	○	○
Fiat Ducato Light (3.499 kg), Multijet 180 (2,2 l / 180 pk), 9-traps Wandler automaat	—	9.605,-	35	180A	○	○	○	○	○
Fiat Ducato Maxi (4.250 kg), Multijet 180 (2,2 l / 180 pk), 9-traps Wandler automaat	—	12.205,-	40	M180A	○	○	○	○	○
Fiat Ducato Maxi (4.250 kg), Multijet 180 (2,2 l / 180 pk), 6 versnellingen handgeschakeld	—	6.660,-	40	M180S	○	○	○	○	○
<b>Gewichtsverhoging</b>									
Gewichtsverhoging naar 3.650 kg	—	305,-	0	10769	○	○	○	○	○
<b>Chassisuitrusting Fiat</b>									
Extra zitplaats <sup>9)</sup>	—	730,-	14.5	435	—	○	○	—	—
Steunen (2 stuks) achter	—	335,-	6	390	○	○	○	○	○
Trekhaak	—	1.820,-	65	273	○	○	—	—	—
Trekhaak	—	1.820,-	66	273	—	—	○	○	○
<b>Exterieur uitrusting</b>									
Dakventilatie met ventilator	—	305,-	1.5	7507	○	○	○	○	○
Dubbele bodem in de garage	—	305,-	13	1890	—	○	—	—	—
Dubbele bodem in de garage	—	305,-	12	1890	○	—	○	○	○
Fietsendrager voor 3 fietsen	—	435,-	10.5	938	○	○	○	○	○
Neerlaatbare fietsendrager (met 3 rails)	—	935,-	20.7	7482	○	○	○	○	○
<b>Interieur design</b>									
Bekleding Heron	—	405,-	0	13726	○	○	○	○	○
Bekleding Yoko	—		0	13725	○	○	○	○	○
<b>Textiel uitrusting</b>									
Gefestoneerd tapijt, los bijgelegd	—	835,-	5.9	851	○	—	—	—	—
Gefestoneerd tapijt, los bijgelegd	—	835,-	5.3	851	—	○	—	—	—
Gefestoneerd tapijt, los bijgelegd	—	835,-	6.8	851	—	—	○	—	—
Gefestoneerd tapijt, los bijgelegd	—	835,-	8.3	851	—	—	—	○	—
Gefestoneerd tapijt, los bijgelegd	—	835,-	7.3	851	—	—	—	—	○
<b>Meubelvarianten</b>									
Eénpersoons bedden hooggeplaatst	—	505,-	2.5	652	○	—	○	—	○
Hefbed in cabine, elektrisch bedienbaar <sup>14)</sup>	—	1.970,-	65	13738	○	—	○	—	—
Hefbed in cabine, elektrisch bedienbaar <sup>14)</sup>	—	1.970,-	68	13738	—	○	—	—	—
Hefbed in cabine, elektrisch bedienbaar <sup>14)</sup>	—	1.970,-	71	13738	—	—	—	○	○
Isofix kinderzitjes bevestiging en 2 3-punts veiligheidsgordels	—	365,-	4	8125	○	○	○	—	—
<b>Keuken</b>									
Koelkast 137 liter met geïntegreerde oven	—	710,-	12	290	—	—	○	—	—
Koelkast 137 liter met geïntegreerde oven	—	710,-	11	290	—	—	—	○	○



De installatie door de fabrikant van optionele uitrusting verhoogt de feitelijke massa van het voertuig en vermindert de nuttige massa. Het extra gewicht dat is aangegeven voor pakketten en optionele uitrusting geeft het extra gewicht aan ten opzichte van de standaarduitrusting van het desbetreffende model of de desbetreffende indeling. Het totale gewicht van de gekozen optionele uitrusting mag niet hoger zijn dan de door de fabrikant opgegeven massa voor optionele uitrusting zoals vermeld in de modeloverzichten. Dit is een berekende waarde voor elk type en elke indeling, die Dethleffs gebruikt om het maximumgewicht te bepalen dat beschikbaar is voor in de fabriek

gemonteerde optionele uitrusting. Gedetailleerde informatie en uitleg over het onderwerp vindt u in de rubriek Juridische informatie. Bij een verhoging van de technisch toelaatbare maximummassa neemt de door de fabrikant opgegeven massa voor optionele uitrusting toe. De verhoging is het gevolg van de hogere nuttige massa door het alternatieve chassis. Het hogere leeggewicht van het alternatieve chassis en met name het gewicht voor eventuele verplichte zwaardere motorvarianten (b.v. 180 pk) moeten hiervan worden afgetrokken. Een meer gedetailleerde presentatie van alle verplichte technische afhankelijkheden is te vinden in de toelichtingen bij de voetnoten.

## Optionele uitrusting\*

	in pakket aanwezig	Prijs € (incl. btw)	Meergewicht (kg)*	Code	T 6817 EB	T 6877	T 7057 EB	T 7057 DBL	T 7057 EBL
<b>Multimedia</b>									
Dethleffs Naviceiver, DAB+, trucknavi en verb. met controlepaneel	—	2.440,-	3.65	9582	○	○	○	○	○
Tweede achteruitrijcamera, in bumper	—	305,-	1	11541	○	○	○	○	○
<b>Verwarming</b>									
Elektrische vloerverwarming (gedeeltelijk <sup>7)</sup> )	—	710,-	5	763	○	○	○	○	○
Luchtverwarming 6kW met 1,8kW elektro-element, boiler, incl. digitaal bedienelement	WI-KO	630,-	1	330	○	○	○	○	○
Warmtewisselaar <sup>15)</sup>	—	935,-	7.5	565	○	○	○	○	○
Warmwaterverwarming	WI-KO	3.110,-	40	761	○	○	—	—	—
Warmwaterverwarming	WI-KO	3.110,-	41	761	—	—	○	○	○
Warmwaterverwarming cabine (alleen i.c.m. optie 761) <sup>15)</sup>	WI-KO	935,-	3.5	6709	○	○	○	○	○
Warmwatervloerverwarming (alleen i.c.m. warmwaterverwarming) <sup>15)</sup>	—	1.220,-	11	1603	○	○	○	○	○
<b>Elektra installatie</b>									
2de huishoudaccu 95 Ah	—	435,-	27	830	○	○	○	○	○
2e huishoudaccu Dual accusysteem (Lithium), 168 Ah <sup>8)</sup>	—	2.645,-	19	13968	○	○	○	○	○
Solar systeem 100 Watt	—	1.970,-	12.6	922	○	○	○	○	○
<b>Watervoorziening</b>									
Geïsoleerde afvalwatertank	WI-KO	200,-	11	13742	○	○	○	○	○
Schakelaar voor waterpomp	WI-KO	100,-	0.2	397	○	○	○	○	○
Wateraansluiting buiten (koudwater)	—	200,-	0.5	793	○	○	○	○	○
<b>Gasvoorziening</b>									
Automatische gasflesomschakeling incl. crashsensor, EisEx en gasfilter	—	570,-	2.5	1577	○	○	○	○	○
<b>Veiligheid</b>									
Brandblusser 2 kg	—	160,-	4	1878	○	○	○	○	○
Kluis gemonteerd	—	200,-	4.7	13739	○	○	○	○	○
Rookmelder gemonteerd	—	100,-	0.2	1891	○	○	○	○	○
<b>Pakketten</b>									
Assistentie pakket Fiat	—	1.420,-	0.5	12109	○	○	○	○	○
Chassis pakket	—	2.915,-	24.5	13729	○	○	○	○	○
GT pakket	—	4.655,-	26.5	13731	○	○	○	○	○
Pakket X (4,5 meter luifel)	—	1.270,-	39	13734	—	—	○	○	○
Pakket X (4,0 meter luifel)	—	1.185,-	35	13734	○	○	—	—	—
Wintercomfort pakket Alde T	—	5.895,-	67.2	13736	○	○	—	—	—
Wintercomfort pakket Alde T	—	5.895,-	69.2	13736	—	—	○	○	○
Wintercomfort pakket warmelucht	—	2.590,-	24.7	13735	○	○	—	—	—
Wintercomfort pakket warmelucht	—	2.590,-	25.7	13735	—	—	○	○	○

○ Optionele uitrusting — Niet mogelijk ● Standaarduitrusting ◆ Verplicht △ Nog niet bekend op het moment van publicatie

CH-P caption.availability.inpackage.CH-P GT-P caption.availability.inpackage.GT-P WI-KO Winter Comfort pakket



\* INFO

De installatie door de fabrik van optionele uitrusting verhoogt de feitelijke massa van het voertuig en vermindert de nuttige massa. Het extra gewicht dat is aangegeven voor pakketten en optionele uitrusting geeft het extra gewicht aan ten opzichte van de standaarduitrusting van het desbetreffende model of de desbetreffende indeling. Het totale gewicht van de gekozen optionele uitrusting mag niet hoger zijn dan de door de fabrikant opgegeven massa voor optionele uitrusting zoals vermeld in de modeloverzichten. Dit is een berekende waarde voor elk type en elke indeling, die Dethleffs gebruikt om het maximumgewicht te bepalen dat beschikbaar is voor in de fabriek

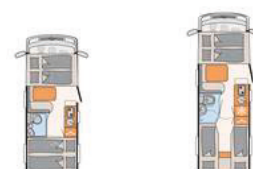
gemonteerde optionele uitrusting. Gedetailleerde informatie en uitleg over het onderwerp vindt u in de rubriek Juridische informatie. Bij een verhoging van de technisch toelaatbare maximummassa neemt de door de fabrikant opgegeven massa voor optionele uitrusting toe. De verhoging is het gevolg van de hogere nuttige massa door het alternatieve chassis. Het hogere leeggewicht van het alternatieve chassis en met name het gewicht voor eventuele verplichte zwaardere motorvarianten (b.v. 180 pk) moeten hiervan worden afgetrokken. Een meer gedetailleerde presentatie van alle verplichte technische afhankelijkheden is te vinden in de toelichtingen bij de voetnoten.

# BELANGRIJKE INFORMATIE BIJ HET UITKIEZEN VAN UW CAMPER

Bij de aankoop van een camper, camper van of urban vehicle (hierna: camper) is het bijzonder belangrijk de juiste indeling en een aantrekkelijk design te kiezen. Daarnaast speelt ook het gewicht een essentiële rol. Familie, vrienden, optionele uitrusting, accessoires en bagage – er moet plaats zijn voor alles en iedereen. Tevens zijn er wettelijke en technische grenzen m.b.t. de configuratie en de belading. Elke camper is ontworpen voor een bepaald gewicht, dat tijdens het rijden niet mag worden overschreden. Kopers van een camper vragen zich dan ook af: hoe moet ik mijn voertuig configureren zodat het plaats biedt aan passagiers, bagage en accessoires naargelang mijn behoeften zonder dat het voertuig dit maximumgewicht overschrijdt? Om deze keuze voor u te vergemakkelijken, geven wij u hieronder een aantal tips die bijzonder belangrijk zijn bij de keuze van uw voertuig uit ons aanbod:

## 1. Het technisch toelaatbare maximumgewicht...

... is een door de fabrikant vastgestelde waarde die het voertuig niet mag overschrijden. Dethleffs specificeert een bovengrens voor het voertuig op basis van de indeling, die van indeling tot indeling kan verschillen (bijv. 3.500 kg, 4.400 kg). U vindt de betreffende informatie voor elke indeling in de technische gegevens.



### Half integraal Modellenoverzicht

		Model 1	Model 2
Standaard chassis		Fiat Ducato	Fiat Ducato
Emissienorm		Euro 6d Final	Euro 6d Final
Totale lengte ca.	cm	599	695
Totale breedte ca.	cm	220	220
Totale hoogte ca.	cm	281	281
Technisch toegestane maximum massa	kg	3499	3499
Massa in rijklare toestand ca.	kg	2.890 (2.746 - 3.035)*	2.982 (2.833 - 3.131)*
Toegestaan aantal zitplaatsen (met inbegrip van de bestuurder)		4	4
Door de fabrikant opgegeven massa voor optionele uitrusting	kg	245	149

## 2. De massa in rijklare toestand...

... omvat - simpel uitgedrukt - het basisvoertuig met standaarduitrusting plus een vastgesteld gewicht van 75 kg voor de bestuurder. Het is wettelijk toegestaan en mogelijk dat het gewicht van uw voertuig in rijklare toestand afwijkt van de nominale waarde die in de verkoopdocumenten staat vermeld. De toegestane afwijking bedraagt  $\pm 5\%$ . Het toelaatbare bereik in kilo's staat tussen haakjes na de massa in rijklare toestand. Om u volledige transparantie te bieden m.b.t. mogelijke gewichtsafwijkingen, weegt Dethleffs elk voertuig aan het einde van de productielijn en informeert uw dealer over het weegresultaat van uw voertuig voor verzending aan u. Voor een gedetailleerde uitleg van de massa in rijklare toestand, zie het hoofdstuk "Juridische informatie".

### 3. Het toegestane aantal zitplaatsen (inclusief bestuurder)...

... wordt door de fabrikant vastgesteld in de zogenaamde typegoedkeuringsprocedure. Dit resulteert in de zogenaamde massa van de passagiers. Hiervoor wordt een vastgesteld gewicht van 75 kg per passagier (zonder bestuurder) berekend. Voor een gedetailleerde uitleg van de massa van de passagiers, zie het hoofdstuk "Juridische informatie".



### Half integraal Modellenoverzicht

		Model 1	Model 2
Standaard chassis		Fiat Ducato	Fiat Ducato
Emissienorm		Euro 6d Final	Euro 6d Final
Totale lengte ca.	cm	599	695
Totale breedte ca.	cm	220	220
Totale hoogte ca.	cm	281	281
Technisch toegestane maximum massa	kg	3499	3499
Massa in rijklare toestand ca.	kg	2.890 (2.746 - 3.035)*	2.982 (2.833 - 3.131)*
● Toegestaan aantal zitplaatsen (met inbegrip van de bestuurder)		4	4
● Door de fabrikant opgegeven massa voor optionele uitrusting	kg	245	149

### 4. De door de fabrikant opgegeven massa voor optionele uitrusting...

... is een door Dethleffs per indeling vastgestelde waarde voor het maximumgewicht aan optionele uitrusting die kan worden besteld. Deze beperking is bedoeld om ervoor te zorgen dat de minimale nuttige massa, d.w.z. het wettelijk voorgeschreven vrij gewicht voor bagage en achteraf gemonteerde accessoires, feitelijk beschikbaar is voor de nuttige massa van de door Dethleffs geleverde voertuigen. Indien in uitzonderlijke gevallen uit de weging aan het einde van de productielijn toch blijkt dat de werkelijke nuttige massa door een toelaatbare gewichtsafwijking onder de minimale nuttige massa ligt, zullen wij samen met uw dealer en u nagaan of wij bv. gewichtsverhoging mogelijk is, of het aantal zitplaatsen moeten verminderen of optionele uitrusting moeten verwijderen, voordat wij het voertuig afleveren. Een gedetailleerde uitleg van de effecten van de tolerantie op de minimale nuttige massa en de nuttige massa is te vinden in het hoofdstuk "Juridische informatie".

### Opties

	Prijs € (incl. btw)	Meergewicht	Code	Model 1	Model 2
<b>Badkamer</b>					
Douchevlonder	—	359,-	9	1385	— ○
Raam in de toiletruimte (vluchtraam)	—	269,-	5	9845	○ ○
<b>Multimedia</b>					
Automatisch satellietsysteem HD 65 Twin (TeleSat)	—	549,-	15	713	○ —
Dethleffs Naviceiver, DAB+, trucknavi en verb. met controlepaneel	—	238,-	1.5	1657	○ ●

### 5. Het extra gewicht van de optionele uitrusting en de pakketten...

... verhoogt het feitelijke gewicht van het voertuig (= massa in rijklare toestand plus geselecteerde optionele uitrusting) en vermindert de nuttige massa. De aangegeven waarde geeft het extra gewicht aan in vergelijking met de standaarduitrusting van de respectieve indeling. Het totale gewicht van de geselecteerde pakketten en de optionele uitrusting mag de door de fabrikant gespecificeerde gewicht van de optionele uitrusting niet overschrijden.