

Just Camp Halfintegraal




Just ready to go: Het jubileummodel biedt met zijn "Ready to go" uitrusting een ieder een bijzondere start. Naast het omvangrijke jubileumpakket inclusief een brede toegangsdeur en een dynamische kap boven de cabine overtuigt de compacte halfintegraal met een jong en fris interieur. Standaard voorzien van een krachtige 140 pk motor, met een technisch toegestaan totaalgewicht onder de 3.500 kg en een toelating voor 4 personen.

Bekleding



+ Bekleding Drake

Meubeldecor



+ Meubeldecor Noce Nagano

Technische info

Totale lengte ca.	696 - 741 cm
Totale breedte ca.	233 cm
Totale hoogte ca.	294 cm
Stahoogte in woongedeelte ca.	213 cm

Maximale waarden deels niet mogelijk voor alle modellen of alleen in combinatie met optionele uitrusting

De pluspunten

- + Bewezen Lifetime bovenbouwconstructie met GFK buitenkant en uitstekende isolatie
- + 70 cm Brede toegangsdeur
- + Stahoogte 213 cm (niet onder het hefbed)
- + Aangenaam slaapcomfort dankzij 150 mm dikke 7-zone koudschuimmatrassen van klimaatregulerend materiaal en ergonomische houten lattenbodems



Just Camp Halfintegraal

Technische informatie



Just Camp Halfintegraal		T 6752 DBL	T 6762	T 6812 EB
Prijs € (incl. btw)	€	90.690,-	92.590,-	89.490,-
Standaard chassis		Citroen Jumper / Opel Movano verlaagd chassis	Citroen Jumper / Opel Movano verlaagd chassis	Citroen Jumper / Opel Movano verlaagd chassis
Emissienorm		Euro 6d Final	Euro 6d Final	Euro 6d Final
Totale lengte ca.	cm	696	696	696
Totale breedte ca.	cm	233	233	233
Totale hoogte ca.	cm	294 ¹⁾	294 ¹⁾	294 ¹⁾
Stahoogte in woongedeelte ca.	cm	213	213	213
Aanhangergewicht geremd/ongeremd	kg	2000 / 750	2000 / 750	2000 / 750
Wielbasis ca. mm	mm	4035	4035	3800
Bedmaat voor L x B ca.	cm	200 x 140 ○	200 x 150	200 x 140 - 120 ○
Bedmaat midden L x B ca.	cm	200 x 110 - 90 ○	210 x 120 ○	210 x 105 - 70 ○
Bedmaat achter L x B ca.	cm	190 x 150		198 x 80 / 200 x 80 / 210 x 170 ○
Slaapplaatsen		2 / 5 ○	2 / 4 ○	2 / 5 ○
Basis motor		BlueHDi 140	BlueHDi 140	BlueHDi 140
kw (PK)		102 (140)	102 (140)	102 (140)
Gewicht in rijklare toestand (+/-5%)*	kg	2883 (2739 tot 3027)*	2894 (2749 tot 3039)*	2848 (2706 tot 2990)*
Door de fabrikant opgegeven massa voor optionele uitrusting*	kg	281	270	316
Technisch toelaatbare maximumgewicht*	kg	3499	3499	3499
Toegestaan aantal zitplaatsen (met inbegrip van de bestuurder)*		4	4	4 - 5 ○
Koelkastinhoud (waarvan vriesvak) (l)	l	137 (15) / 137 (15) ○	137 (15)	137 (15)
Afvalwatertank ca. l	l	90	90	90
Inhoud verswatertank totaal/ Inhoud verswatertank tijdens het rijden	l	116 / 20	116 / 20	116 / 20
Afmeting serviceluik links (bxh)	cm	75 x 65	55 x 170	75 x 95



* INFO

De opgegeven massa in rijklare toestand is een standaardwaarde die in de typegoedkeuringsprocedure is vastgesteld. Ten gevolge van fabricagetoleranties kan de feitelijk gewogen massa in rijklare toestand afwijken van de hierboven vermelde waarde. Afwijkingen van maximaal ± 5 % van de massa in rijklare toestand zijn wettelijk toegestaan en mogelijk. Het toelaatbare bereik in kilo's staat tussen haakjes na de massa in rijklare toestand. De door de fabrikant opgegeven massa voor optionele uitrusting is een berekende waarde voor elk type en elke indeling, die Dethleffs gebruikt om het maximumgewicht te bepalen dat beschikbaar is voor de in de fabriek gemonteerde optionele uitrusting. De beperking van de optionele uitrusting is bedoeld om ervoor te zorgen dat de minimale nuttige massa, d.w.z. het wettelijk voorgeschreven vrije gewicht voor bagage en achteraf gemonteerde accessoires, feitelijk beschikbaar is voor de nuttige massa van de door Dethleffs

geleverde voertuigen. Het effectieve gewicht van uw voertuig af fabriek kan alleen worden bepaald wanneer het aan het einde van de productielijn wordt gewogen. Indien in uitzonderlijke gevallen uit de weging blijkt dat de feitelijke nuttige massa als gevolg van een toelaatbare gewichtsafwijking onder de minimale nuttige massa ligt, zullen wij samen met uw dealer en u nagaan of bijv. gewichtsverhoging mogelijk is, of het aantal zitplaatsen moeten verminderen of optionele uitrustingen moeten verwijderen. De technisch toelaatbare maximummassa van het voertuig en de technisch toelaatbare maximummassa op de as mogen niet worden overschreden. Gedetailleerde informatie en uitleg over het onderwerp gewicht en de configuratie van het voertuig vindt u in de rubriek juridische informatie. Meer gedetailleerde informatie van alle verplichte technische afhankelijkheden is te vinden in de toelichtingen bij de voetnoten.

Just Camp Halfintegraal

Technische informatie



Just Camp Halfintegraal

T 6752 DBL

T 6762

T6812 EB

Afmeting serviceluik rechts (bxh)

cm

75 x 85

60 x 115

75 x 115

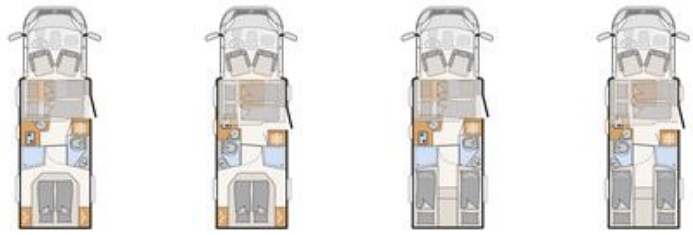


De opgegeven massa in rijklare toestand is een standaardwaarde die in de typegoedkeuringsprocedure is vastgesteld. Ten gevolge van fabricagetoleranties kan de feitelijk gewogen massa in rijklare toestand afwijken van de hierboven vermelde waarde. Afwijkingen van maximaal $\pm 5\%$ van de massa in rijklare toestand zijn wettelijk toegestaan en mogelijk. Het toelaatbare bereik in kilo's staat tussen haakjes na de massa in rijklare toestand. De door de fabrikant opgegeven massa voor optionele uitrusting is een berekende waarde voor elk type en elke indeling, die Dethleffs gebruikt om het maximumgewicht te bepalen dat beschikbaar is voor de in de fabriek gemonteerde optionele uitrusting. De beperking van de optionele uitrusting is bedoeld om ervoor te zorgen dat de minimale nuttige massa, d.w.z. het wettelijk voorgeschreven vrije gewicht voor bagage en achteraf gemonteerde accessoires, feitelijk beschikbaar is voor de nuttige massa van de door Dethleffs

geleverde voertuigen. Het effectieve gewicht van uw voertuig af fabriek kan alleen worden bepaald wanneer het aan het einde van de productielijn wordt gewogen. Indien in uitzonderlijke gevallen uit de weging blijkt dat de feitelijke nuttige massa als gevolg van een toelaatbare gewichtsafwijking onder de minimale nuttige massa ligt, zullen wij samen met uw dealer en u nagaan of bijv. gewichtsverhoging mogelijk is, of het aantal zitplaatsen moeten verminderen of optionele uitrustingen moeten verwijderen. De technisch toelaatbare maximummassa van het voertuig en de technisch toelaatbare maximummassa op de as mogen niet worden overschreden. Gedetailleerde informatie en uitleg over het onderwerp gewicht en de configuratie van het voertuig vindt u in de rubriek juridische informatie. Meer gedetailleerde informatie van alle verplichte technische afhankelijkheden is te vinden in de toelichtingen bij de voetnoten.

Just Camp Halfintegraal

Technische informatie



Just Camp Halfintegraal		T 7052 DBM	T 7052 DBL	T 7052 EB	T 7052 EBL
Prijs € (incl. btw)	€	90.990,-	92.590,-	90.990,-	92.590,-
Standaard chassis		Citroen Jumper / Opel Movano verlaagd chassis	Citroen Jumper / Opel Movano verlaagd chassis	Citroen Jumper / Opel Movano verlaagd chassis	Citroen Jumper / Opel Movano verlaagd chassis
Emissienorm		Euro 6d Final	Euro 6d Final	Euro 6d Final	Euro 6d Final
Totale lengte ca.	cm	741	741	741	741
Totale breedte ca.	cm	233	233	233	233
Totale hoogte ca.	cm	294 ¹⁾	294 ¹⁾	294 ¹⁾	294 ¹⁾
Stahoogte in woongedeelte ca.	cm	213	213	213	213
Aanhangergewicht geremd/ongeremd	kg	2000 / 750	2000 / 750	2000 / 750	2000 / 750
Wielbasis ca. mm	mm	4035	4035	4035	4035
Bedmaat voor L x B ca.	cm	200 x 140 - 120 ○	200 x 140 ○	200 x 140 - 120 ○	200 x 140 ○
Bedmaat midden L x B ca.	cm	210 x 120 - 80 ○	206 x 110 - 90 ○	210 x 120 - 80 ○	206 x 110 - 90 ○
Bedmaat achter L x B ca.	cm	190 x 150	190 x 150	2x 215 x 80 / 210 x 190 ○	2x 215 - 195 x 80 / 210 x 190 ○
Slaapplaatsen		2 / 5 ○	2 / 5 ○	2 / 5 ○	2 / 5 ○
Basis motor		BlueHDi 140	BlueHDi 140	BlueHDi 140	BlueHDi 140
kw (PK)		102 (140)	102 (140)	102 (140)	102 (140)
Gewicht in rijklaare toestand (+/-5%)*	kg	2895 (2750 tot 3040)*	2947 (2800 tot 3094)*	2903 (2758 tot 3048)*	2955 (2807 tot 3103)*
Door de fabrikant opgegeven massa voor optionele uitrusting*	kg	265	213	257	205
Technisch toelaatbare maximumgewicht*	kg	3499	3499	3499	3499
Toegestaan aantal zitplaatsen (met inbegrip van de bestuurder)*		4 - 5 ○	4	4 - 5 ○	4
Koelkastinhoud (waarvan vriesvak) (l)	l	137 (15) / 137 (15) ○	137 (15) / 137 (15) ○	137 (15) / 137 (15) ○	137 (15) / 137 (15) ○
Afvalwatertank ca. l	l	90	90	90	90
Inhoud verswatertank totaal/ Inhoud verswatertank tijdens het rijden l		116 / 20	116 / 20	116 / 20	116 / 20
Afmeting serviceluik links (bxh)	cm	95 x 95	95 x 95	95 x 95	95 x 95

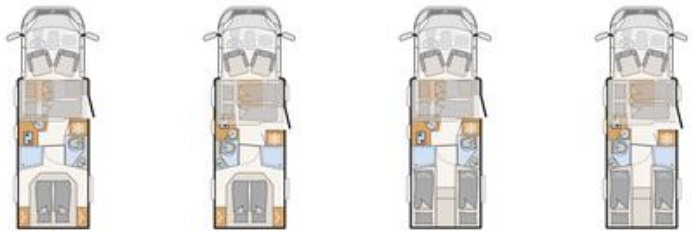


De opgegeven massa in rijklaare toestand is een standaardwaarde die in de typegoedkeuringsprocedure is vastgesteld. Ten gevolge van fabricagetoleranties kan de feitelijk gewogen massa in rijklaare toestand afwijken van de hierboven vermelde waarde. Afwijkingen van maximaal ± 5 % van de massa in rijklaare toestand zijn wettelijk toegestaan en mogelijk. Het toelaatbare bereik in kilo's staat tussen haakjes na de massa in rijklaare toestand. De door de fabrikant opgegeven massa voor optionele uitrusting is een berekende waarde voor elk type en elke indeling, die Dethleffs gebruikt om het maximumgewicht te bepalen dat beschikbaar is voor de in de fabriek gemonteerde optionele uitrusting. De beperking van de optionele uitrusting is bedoeld om ervoor te zorgen dat de minimale nuttige massa, d.w.z. het wettelijk voorgeschreven vrije gewicht voor bagage en achteraf gemonteerde accessoires, feitelijk beschikbaar is voor de nuttige massa van de door Dethleffs

geleverde voertuigen. Het effectieve gewicht van uw voertuig af fabriek kan alleen worden bepaald wanneer het aan het einde van de productielijn wordt gewogen. Indien in uitzonderlijke gevallen uit de weging blijkt dat de feitelijke nuttige massa als gevolg van een toelaatbare gewichtsafwijking onder de minimale nuttige massa ligt, zullen wij samen met uw dealer en u nagaan of bijv. gewichtsverhoging mogelijk is, of het aantal zitplaatsen moeten verminderen of optionele uitrustingen moeten verwijderen. De technisch toelaatbare maximummassa van het voertuig en de technisch toelaatbare maximummassa op de as mogen niet worden overschreden. Gedetailleerde informatie en uitleg over het onderwerp gewicht en de configuratie van het voertuig vindt u in de rubriek juridische informatie. Meer gedetailleerde informatie van alle verplichte technische afhankelijkheden is te vinden in de toelichtingen bij de voetnoten.

Just Camp Halfintegraal

Technische informatie



Just Camp Halfintegraal		T 7052 DBM	T 7052 DBL	T 7052 EB	T 7052 EBL
Afmeting serviceluik rechts (bxh)	cm	95 x 115	95 x 115	95 x 115	95 x 115

○ Optionele uitrusting — Niet mogelijk ● Standaarduitrusting ◆ Verplicht ▲ Nog niet bekend op het moment van publicatie



De opgegeven massa in rijklare toestand is een standaardwaarde die in de typegoedkeuringsprocedure is vastgesteld. Ten gevolge van fabricagetoleranties kan de feitelijk gewogen massa in rijklare toestand afwijken van de hierboven vermelde waarde. Afwijkingen van maximaal $\pm 5\%$ van de massa in rijklare toestand zijn wettelijk toegestaan en mogelijk. Het toelaatbare bereik in kilo's staat tussen haakjes na de massa in rijklare toestand. De door de fabrikant opgegeven massa voor optionele uitrusting is een berekende waarde voor elk type en elke indeling, die Dethleffs gebruikt om het maximumgewicht te bepalen dat beschikbaar is voor de in de fabriek gemonteerde optionele uitrusting. De beperking van de optionele uitrusting is bedoeld om ervoor te zorgen dat de minimale nuttige massa, d.w.z. het wettelijk voorgeschreven vrije gewicht voor bagage en achteraf gemonteerde accessoires, feitelijk beschikbaar is voor de nuttige massa van de door Dethleffs

geleverde voertuigen. Het effectieve gewicht van uw voertuig af fabriek kan alleen worden bepaald wanneer het aan het einde van de productielijn wordt gewogen. Indien in uitzonderlijke gevallen uit de weging blijkt dat de feitelijke nuttige massa als gevolg van een toelaatbare gewichtsafwijking onder de minimale nuttige massa ligt, zullen wij samen met uw dealer en u nagaan of bijv. gewichtsverhoging mogelijk is, of het aantal zitplaatsen moeten verminderen of optionele uitrustingen moeten verwijderen. De technisch toelaatbare maximummassa van het voertuig en de technisch toelaatbare maximummassa op de as mogen niet worden overschreden. Gedetailleerde informatie en uitleg over het onderwerp gewicht en de configuratie van het voertuig vindt u in de rubriek juridische informatie. Meer gedetailleerde informatie van alle verplichte technische afhankelijkheden is te vinden in de toelichtingen bij de voetnoten.

Standaard uitvoering

	T 675Z DBL	T 676Z	T681Z EB	T 705Z DBM	T 705Z DBL	T 705Z EB	T 705Z EBL
Chassis Citroen / Opel							
Citroën Jumper / Opel Movano Light (3.499 kg) BlueHDi 2,2 l / 103 kW / 140 pk, handgeschakeld met 6 versnellingen	●	●	●	●	●	●	●
Stalen velgen 15" (215/70 R15C) incl. wielkappen	●	●	●	●	●	●	●
Chassisuitrusting Citroen / Opel							
90 liter dieseltank incl. 19 liter AdBlue tank	●	●	●	●	●	●	●
ABS / EBD	●	●	●	●	●	●	●
Airco, handmatig, in de cabine	●	●	●	●	●	●	●
Bandenreparatieset	●	●	●	●	●	●	●
Bandenspanningscontrolesysteem (TPMS)	●	●	●	●	●	●	●
Bekerhouder in het midden van het dashboard	●	●	●	●	●	●	●
Bestuurders- en passagiersairbag	●	●	●	●	●	●	●
Bumper in wit meegespoten	●	●	●	●	●	●	●
Cabineverduistering	●	●	●	●	●	●	●
Cruisecontrol	●	●	●	●	●	●	●
Dagrijverlichting geïntegreerd in koplampen	●	●	●	●	●	●	●
Dashboard met chromen ringen	●	●	●	●	●	●	●
ESP incl. ASR, Traction Plus, Hill Holder en Hill Descent Control	●	●	●	●	●	●	●
Elektrisch verstelbare en verwarmbare buitenspiegels inclusief dode hoek spiegel en geïntegreerde richtingaanwijzer	●	●	●	●	●	●	●
Exterieur cabine in polar wit	●	●	●	●	●	●	●
Hoogte- en kantelverstelling voor de cabinestoelen	●	●	●	●	●	●	●
Koelergrill verchromd	●	●	●	●	●	●	●
Radioantenne DAB+ geïntegreerd in rechter buitenspiegel	●	●	●	●	●	●	●
Radiovoorbereiding incl. luidsprekers	●	●	●	●	●	●	●
Spatlappen achter	●	●	●	●	●	●	●
Startblokkering	●	●	●	●	●	●	●
Verbrede achteras	●	●	●	●	●	●	●
Voorwielaandrijving	●	●	●	●	●	●	●
Exterieur uitrusting							
Bodemdikte: 49 mm, zijwanddikte: 34 mm en dakdikte: 35 mm	●	●	●	●	●	●	●
Dakraam in de cabine	●	●	●	●	●	●	●
Dethleffs achterbumper met 3e remlicht	●	●	●	●	●	●	●
EPS isolatie	●	●	●	●	●	●	●
GFK dak	●	●	●	●	●	●	●
Garage: twee deuren, chassisverlaging (150 kg draagvermogen), bodem met antisliplaag, verwarmbaar, voorzien van vastzetrails, verlichting, 1x 230 V stopcontact	●	—	●	●	●	●	●
Garage: twee deuren, verlaagd (150 kg belastbaar), verwarmd, antislipvloer, vastzetrails, verlichting, 1x 230 V stopcontact	—	●	—	—	—	—	—
Hordeur	●	●	●	●	●	●	●
Kaderramen	●	●	●	●	●	●	●
Opbouwtechnologie Lifetime	●	●	●	●	●	●	●
Panorama dakluik 70x50 cm in het interieur	●	●	●	●	●	●	●
Serviceluik links	●	—	—	—	—	—	—
Serviceluik rechts	—	—	●	●	●	●	●
Toegangsdeur met raam, incl. verduisteringsrollo en centrale vergrendeling	●	●	●	●	●	●	●
Toegangsdeur: 70 cm	●	●	●	●	●	●	●
Zijwanden en achterzijde van GFK	●	●	●	●	●	●	●
Exterieur design							
Buitendesign opbouw wit	●	●	●	●	●	●	●
Interieur design							
Bekleding Drake	●	●	●	●	●	●	●
Meubeldecor Noce Nagano	●	●	●	●	●	●	●
Textiel uitrusting							
Vaste bedden met lattenbodem en 7-zone matras van luchtregulerend materiaal	●	●	●	●	●	●	●
Meubelvarianten							

Standaard uitvoering

	T 6752 DBL	T 6762	T6812 EB	T 7052 DBM	T 7052 DBL	T 7052 EB	T 7052 EBL
Bed laag geplaatst	●	—	—	—	—	—	—
Bedombouw éénpersoons bedden naar tweepersoons bed	—	—	●	—	—	●	●
Bovenkastkleppen met softclose	●	●	●	●	●	●	●
Eénpersoons bedden hooggeplaatst	—	—	●	—	—	●	●
Gezellige L-vormige zitgroep met vrijstaande, neerlaatbare tafelpoot en 2 geïntegreerde 3-puntsgordels	—	—	●	●	—	●	—
Gezellige Lounge zitgroep met vrijstaande tafel	●	●	—	—	●	—	●
Grote kledingkast met 2 spiegeldeuren, kledingstang en praktisch ingericht	—	●	—	—	—	—	—
Hefbed in cabine, elektrisch bedienbaar ¹³⁾	—	●	—	—	—	—	—
In hoogte verstelbaar tweepersoons bed	—	—	—	●	●	—	—
Kledingkast links en recht naast het Queens bed	●	—	—	●	●	—	—
Keuken							
Gourmet-keuken: 2 pits gasfornuis, royale laden, afvailemmertje en riante werkruimte	●	●	●	●	●	●	●
Hoge koelkast met apart vriesvak en automatische energiekeuze (AES), 137 l	●	●	●	●	●	●	●
MultiFlex railsysteem incl. haken (extra accessoires via Dethleffs Original Accessories)	●	●	●	●	●	●	●
Sanitair							
Douchevlonder	●	●	—	●	●	●	●
Douchevlonder	—	—	●	—	—	—	—
Draaibare wand in de toiletruimte voor optimaal benutten van de ruimte	—	—	●	—	—	—	—
Raam in de toiletruimte	●	●	—	●	●	●	●
Royale badkamer met aparte douche	●	●	—	●	●	●	●
Uitrusting met kastjes, aflegmogelijkheden, grote spiegels, beker- en tolietpapierhouder	●	●	●	●	●	●	●
Multimedia							
TV houder	●	●	●	●	●	●	●
Vorbereiding achteruitrijcamera	●	●	●	●	●	●	●
Vorbereiding satelliet systeem	●	●	●	●	●	●	●
Verwarming							
Luchtverwarming 6kW met boiler	●	●	●	●	●	●	●
Verwarming in de zitgroep ingebouwd voor optimale warmteverdeling in de woonruimte	●	●	●	●	●	●	●
Airconditioning							
Vorbereiding airconditioning	●	●	●	●	●	●	●
Elektra installatie							
95 Ah AGM huishoudaccu	●	●	●	●	●	●	●
Aantal aansluitingen 1x 12V, 7x 230V, 4x USB	—	●	—	—	—	—	—
Aantal aansluitingen 1x 12V, 8x 230V, 4x USB	—	—	●	●	—	●	—
Aantal aansluitingen 1x 12V, 8x 230V, 5x USB	●	—	—	—	●	—	●
Baldakijn met verlichting boven de opbouwdeur	●	●	●	●	●	●	●
Boordcontrolepaneel	●	●	●	●	●	●	●
Buitenlamp 12 V	●	●	●	●	●	●	●
EBL met overspanning beveiliging	●	●	●	●	●	●	●
Indirecte verlichting boven de bovenkasten	●	●	●	●	●	●	●
Indirecte wandverlichting (Ambienteverlichting)	●	●	●	●	●	●	●
LED verlichting in het gehele voertuig	●	●	●	●	●	●	●
Schakel-/verdeelautoomaat voor start- en opbouwaccu en koelkast	●	●	●	●	●	●	●
Vorbereiding Solar	●	●	●	●	●	●	●
Watervoorziening							
Dompelpomp	●	●	●	●	●	●	●
Verawatertank, geplaatst in geïsoleerde en verwarmbare ruimte	●	●	●	●	●	●	●
Gasvoorziening							
Crashsensor voor gassysteem	●	●	●	●	●	●	●
Gasflessenkast voor 2 x 11 kg flessen	●	●	●	●	●	●	●

PAKKETTEN JUST CAMP HALFINTEGRAAL

Pakketten	Pakket X (4,0 meter luifel) (11936)	Pakket X (4,5 meter luifel) (11936)
Achteruitrijcamera (enkel) (alleen i.c.m. optie 9582)	x	x
Omnistor luifel 4,0 meter	x	
Omnistor luifel 4,5 meter		x
Totaalprijs pakket €	1.755,-	1.960,-
Voordeelprijs €	1.295,-	1.390,-
Uw voordeel €	460,-	570,-
Meergewicht (kg)*	35.1	39.1

Pakketten	Wintercomfort pakket Just Camp 6752 DBL, 6762, 6812 EB (8251)	Wintercomfort pakket warmelucht Just Camp 7052 (8251)
Leidingen onder de bodem geïsoleerd	x	x
Afvalwatertank en -leidingen elektrisch verwarmbaar	x	x
Geïsoleerde afvalwatertank	x	x
Schakelaar voor waterpomp	x	x
Luchtverwarming 6kW met 1,8kW elektro-element, boiler, incl. digitaal bedienelement	x	x
XPS isolatie	x	
XPS isolatie		x
Totaalprijs pakket €	3.150,-	3.150,-
Voordeelprijs €	2.590,-	2.590,-
Uw voordeel €	560,-	560,-
Meergewicht (kg)*	27.7	28.7

Chassis pakket (13880)	Prijs €
LED dagrijverlichting	510,-
Stuur en versnellingspook in lederuitvoering	310,-
Airco in de cabine, automatisch	740,-
Multifunctioneel stuurwiel	130,-
Dashboard met aluminium applicaties	225,-
Totaalprijs pakket	1.915,-
Voordeelprijs	1.655,-
Uw voordeel	260,-
Meergewicht (kg)*	0.4



* INFO

De installatie door de fabriek van optionele uitrusting verhoogt het feitelijke gewicht van het voertuig en vermindert de nuttige massa. Het extra gewicht dat is aangegeven voor pakketten en optionele uitrusting geeft het extra gewicht aan ten opzichte van de standaarduitrusting van het desbetreffende model of de desbetreffende indeling. Het totale gewicht van de gekozen optionele uitrusting mag niet hoger zijn dan de door de fabrikant opgegeven

massa voor optionele uitrusting zoals vermeld in de modeloverzichten. Dit is een berekende waarde voor elk type en elke indeling, die Dethleffs gebruikt om het maximumgewicht te bepalen dat beschikbaar is voor in de fabriek gemonteerde optionele uitrusting. Gedetailleerde informatie en uitleg over het onderwerp vindt u in de rubriek Juridische informatie.

Rijverlichtingassistentie

Grootlichtassistentie

Regensensor

Noodremassistentie

Rijbaanassistent

Verkeersbordenassistentie

Voordeelprijs	1.420,-
Meergewicht (kg)*	0.6

△ Nog niet bekend op het moment van publicatie



* INFO

De installatie door de fabrikant van optionele uitrusting verhoogt het feitelijke gewicht van het voertuig en vermindert de nuttige massa. Het extra gewicht dat is aangegeven voor pakketten en optionele uitrusting geeft het extra gewicht aan ten opzichte van de standaarduitrusting van het desbetreffende model of de desbetreffende indeling. Het totale gewicht van de gekozen optionele uitrusting mag niet hoger zijn dan de door de fabrikant opgegeven

massa voor optionele uitrusting zoals vermeld in de modeloverzichten. Dit is een berekende waarde voor elk type en elke indeling, die Dethleffs gebruikt om het maximumgewicht te bepalen dat beschikbaar is voor in de fabriek gemonteerde optionele uitrusting. Gedetailleerde informatie en uitleg over het onderwerp vindt u in de rubriek Juridische informatie.

Optionele uitrusting*

	in pakket aanwezig	Prijs € (incl. btw)	Meergewicht (kg)*	Code	T 6752 DBL	T 6762	T 6812 EB	T 7052 DBM	T 7052 DBL	T 7052 EB	T 7052 EBL
Chassis Citroen / Opel											
Aluminium velgen Citroën / Opel 16", zwart	—	1.225,-	20	13427	○	○	○	○	○	○	○
Citroën Jumper / Opel Movano Light (3.499 kg) BlueHDi 2,2 l / 121 kw / 165 pk, 6 versnellingen handgeschakeld	—	3.120,-	0	165M	○	○	○	○	○	○	○
Gewichtsverhoging											
Gewichtsverhoging naar 3.650 kg	—	305,-	0	10769	○	○	○	○	○	○	○
Chassisuitrusting Citroen / Opel											
Extra zitplaats ⁹⁾	—	730,-	14	435	—	—	○	○	—	○	—
Trekhaak	—	1.820,-	66	273	—	—	—	○	○	○	○
Trekhaak	—	1.820,-	61	273	○	○	—	—	—	—	—
Trekhaak	—	1.820,-	64	273	—	—	○	—	—	—	—
Exterieur uitrusting											
Fietsendrager voor 3 fietsen	—	435,-	9.6	938	○	○	○	○	○	○	○
Neerlaatbare fietsendrager (met 3 rails)	—	935,-	21.1	7482	○	○	○	○	○	○	○
Meubelvarianten											
Bedombouw zitgroep dwars	—	570,-	9	1944	—	○	—	—	—	—	—
Bedombouw zitgroep dwars	—	570,-	7	1944	—	—	○	—	—	—	—
Bedombouw zitgroep dwars	—	570,-	8.5	1944	—	—	—	○	—	○	—
Bedombouw zitgroep dwars	—	570,-	5.5	1944	○	—	—	—	○	—	○
Hefbed in cabine, elektrisch bedienbaar	—	1.970,-	72	680	—	—	○	○	—	○	—
Hefbed in cabine, elektrisch bedienbaar	—	1.970,-	77	680	○	—	—	—	○	—	○
Isofix kinderzitjes bevestiging en 2 3-punts veiligheidsgordels	—	365,-	4	8125	—	—	○	○	—	○	—
Keuken											
Koelkast 137 liter met geïntegreerde oven	—	710,-	11	290	○	—	—	○	○	○	○
Multimedia											
Dethlefs Moniceiver incl. DAB+, Apple CarPlay / Android Auto	—	1.280,-	2	11301	○	○	○	○	○	○	○
Dethlefs Naviceiver, DAB+, trucknavi en verb. met controlepaneel	—	2.440,-	3.65	9582	○	○	○	○	○	○	○
Tweede achteruitrijcamera, in bumper	—	305,-	1	11541	○	○	○	○	○	○	○
Verwarming											
Elektrische vloerverwarming (gedeeltelijk)	—	710,-	5	763	○	○	○	○	○	○	○
Luchtverwarming 6kW met 1,8kW elektro-element, boiler, incl. digitaal bedienelement	WI-KO	630,-	1	330	○	○	○	○	○	○	○
Airconditioning											
Airconditioning (dakmontage)	—	2.440,-	40	609	○	○	○	○	○	○	○
Elektra installatie											
2de huishoudaccu 95 Ah	—	435,-	27	830	○	○	○	○	○	○	○
Solar systeem 100 Watt	—	1.970,-	12.6	922	○	○	○	○	○	○	○
Watervoorziening											
Geïsoleerde afvalwatertank	WI-KO	200,-	11	665	○	○	○	○	○	○	○
Schakelaar voor waterpomp	WI-KO	100,-	0.2	397	○	○	○	○	○	○	○
Gasvoorziening											
Automatische gasflesomschakeling incl. crashsensor, EisEx en gasfilter	—	570,-	2.5	1577	○	○	○	○	○	○	○



De installatie door de fabrikant van optionele uitrusting verhoogt de feitelijke massa van het voertuig en vermindert de nuttige massa. Het extra gewicht dat is aangegeven voor pakketten en optionele uitrusting geeft het extra gewicht aan ten opzichte van de standaarduitrusting van het desbetreffende model of de desbetreffende indeling. Het totale gewicht van de gekozen optionele uitrusting mag niet hoger zijn dan de door de fabrikant opgegeven massa voor optionele uitrusting zoals vermeld in de modeloverzichten. Dit is een berekende waarde voor elk type en elke indeling, die Dethlefs gebruikt om het maximumgewicht te bepalen dat beschikbaar is voor in de fabriek

gemonteerde optionele uitrusting. Gedetailleerde informatie en uitleg over het onderwerp vindt u in de rubriek Juridische informatie. Bij een verhoging van de technisch toelaatbare maximummassa neemt de door de fabrikant opgegeven massa voor optionele uitrusting toe. De verhoging is het gevolg van de hogere nuttige massa door het alternatieve chassis. Het hogere leeggewicht van het alternatieve chassis en met name het gewicht voor eventuele verplichte zwaardere motorvarianten (b.v. 180 pk) moeten hiervan worden afgetrokken. Een meer gedetailleerde presentatie van alle verplichte technische afhankelijkheden is te vinden in de toelichtingen bij de voetnoten.

Optionele uitrusting*

	in pakket aanwezig	Prijs € (incl. btw)	Meergewicht (kg)*	Code	T 6752 DBL	T 6762	T 6812 EB	T 7052 DBM	T 7052 DBL	T 7052 EB	T 7052 EBL
Pakketten											
Assistentie pakket Citroën	—	1.420,-	0.6	13302	○	○	○	○	○	○	○
Chassis pakket	—	1.655,-	0.4	13880	○	○	○	○	○	○	○
Pakket X (4,5 meter luifel)	—	1.390,-	39.1	11936	—	—	—	○	○	○	○
Pakket X (4,0 meter luifel)	—	1.295,-	35.1	11936	○	○	○	—	—	—	—
Wintercomfort pakket Just Camp 6752 DBL, 6762, 6812 EB	—	2.590,-	27.7	8251	○	○	○	—	—	—	—
Wintercomfort pakket warmelucht Just Camp 7052	—	2.590,-	28.7	8251	—	—	—	○	○	○	○

○ Optionele uitrusting — Niet mogelijk ● Standaarduitrusting ◆ Verplicht △ Nog niet bekend op het moment van publicatie

WI-KO Winter Comfort pakket



De installatie door de fabrikant van optionele uitrusting verhoogt de feitelijke massa van het voertuig en vermindert de nuttige massa. Het extra gewicht dat is aangegeven voor pakketten en optionele uitrusting geeft het extra gewicht aan ten opzichte van de standaarduitrusting van het desbetreffende model of de desbetreffende indeling. Het totale gewicht van de gekozen optionele uitrusting mag niet hoger zijn dan de door de fabrikant opgegeven massa voor optionele uitrusting zoals vermeld in de modeloverzichten. Dit is een berekende waarde voor elk type en elke indeling, die Dethleffs gebruikt om het maximumgewicht te bepalen dat beschikbaar is voor in de fabriek

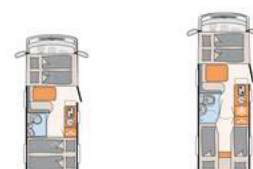
gemonteerde optionele uitrusting. Gedetailleerde informatie en uitleg over het onderwerp vindt u in de rubriek Juridische informatie. Bij een verhoging van de technisch toelaatbare maximummassa neemt de door de fabrikant opgegeven massa voor optionele uitrusting toe. De verhoging is het gevolg van de hogere nuttige massa door het alternatieve chassis. Het hogere leeggewicht van het alternatieve chassis en met name het gewicht voor eventuele verplichte zwaardere motorvarianten (b.v. 180 pk) moeten hiervan worden afgetrokken. Een meer gedetailleerde presentatie van alle verplichte technische afhankelijkheden is te vinden in de toelichtingen bij de voetnoten.

BELANGRIJKE INFORMATIE BIJ HET UITKIEZEN VAN UW CAMPER

Bij de aankoop van een camper, camper van of urban vehicle (hierna: camper) is het bijzonder belangrijk de juiste indeling en een aantrekkelijk design te kiezen. Daarnaast speelt ook het gewicht een essentiële rol. Familie, vrienden, optionele uitrusting, accessoires en bagage – er moet plaats zijn voor alles en iedereen. Tevens zijn er wettelijke en technische grenzen m.b.t. de configuratie en de belading. Elke camper is ontworpen voor een bepaald gewicht, dat tijdens het rijden niet mag worden overschreden. Kopers van een camper vragen zich dan ook af: hoe moet ik mijn voertuig configureren zodat het plaats biedt aan passagiers, bagage en accessoires naargelang mijn behoeften zonder dat het voertuig dit maximumgewicht overschrijdt? Om deze keuze voor u te vergemakkelijken, geven wij u hieronder een aantal tips die bijzonder belangrijk zijn bij de keuze van uw voertuig uit ons aanbod:

1. Het technisch toelaatbare maximumgewicht...

... is een door de fabrikant vastgestelde waarde die het voertuig niet mag overschrijden. Dethleffs specificeert een bovengrens voor het voertuig op basis van de indeling, die van indeling tot indeling kan verschillen (bijv. 3.500 kg, 4.400 kg). U vindt de betreffende informatie voor elke indeling in de technische gegevens.



Half integraal Modellenoverzicht

		Model 1	Model 2
Standaard chassis		Fiat Ducato	Fiat Ducato
Emissienorm		Euro 6d Final	Euro 6d Final
Totale lengte ca.	cm	599	695
Totale breedte ca.	cm	220	220
Totale hoogte ca.	cm	281	281
Technisch toegestane maximum massa	kg	3499	3499
Massa in rijklare toestand ca.	kg	2.890 (2.746 - 3.035)*	2.982 (2.833 - 3.131)*
Toegestaan aantal zitplaatsen (met inbegrip van de bestuurder)		4	4
Door de fabrikant opgegeven massa voor optionele uitrusting	kg	245	149

2. De massa in rijklare toestand...

... omvat - simpel uitgedrukt - het basisvoertuig met standaarduitrusting plus een vastgesteld gewicht van 75 kg voor de bestuurder. Het is wettelijk toegestaan en mogelijk dat het gewicht van uw voertuig in rijklare toestand afwijkt van de nominale waarde die in de verkoopdocumenten staat vermeld. De toegestane afwijking bedraagt $\pm 5\%$. Het toelaatbare bereik in kilo's staat tussen haakjes na de massa in rijklare toestand. Om u volledige transparantie te bieden m.b.t. mogelijke gewichtsafwijkingen, weegt Dethleffs elk voertuig aan het einde van de productielijn en informeert uw dealer over het weegresultaat van uw voertuig voor verzending aan u. Voor een gedetailleerde uitleg van de massa in rijklare toestand, zie het hoofdstuk "Juridische informatie".

3. Het toegestane aantal zitplaatsen (inclusief bestuurder)...

... wordt door de fabrikant vastgesteld in de zogenaamde typegoedkeuringsprocedure. Dit resulteert in de zogenaamde massa van de passagiers. Hiervoor wordt een vastgesteld gewicht van 75 kg per passagier (zonder bestuurder) berekend. Voor een gedetailleerde uitleg van de massa van de passagiers, zie het hoofdstuk "Juridische informatie".



Half integraal Modellenoverzicht

		Model 1	Model 2
Standaard chassis		Fiat Ducato	Fiat Ducato
Emissienorm		Euro 6d Final	Euro 6d Final
Totale lengte ca.	cm	599	695
Totale breedte ca.	cm	220	220
Totale hoogte ca.	cm	281	281
Technisch toegestane maximum massa	kg	3499	3499
Massa in rijklare toestand ca.	kg	2.890 (2.746 - 3.035)*	2.982 (2.833 - 3.131)*
● Toegestaan aantal zitplaatsen (met inbegrip van de bestuurder)		4	4
● Door de fabrikant opgegeven massa voor optionele uitrusting	kg	245	149

4. De door de fabrikant opgegeven massa voor optionele uitrusting...

... is een door Dethleffs per indeling vastgestelde waarde voor het maximumgewicht aan optionele uitrusting die kan worden besteld. Deze beperking is bedoeld om ervoor te zorgen dat de minimale nuttige massa, d.w.z. het wettelijk voorgeschreven vrij gewicht voor bagage en achteraf gemonteerde accessoires, feitelijk beschikbaar is voor de nuttige massa van de door Dethleffs geleverde voertuigen. Indien in uitzonderlijke gevallen uit de weging aan het einde van de productielijn toch blijkt dat de werkelijke nuttige massa door een toelaatbare gewichtsafwijking onder de minimale nuttige massa ligt, zullen wij samen met uw dealer en u nagaan of wij bv. gewichtsverhoging mogelijk is, of het aantal zitplaatsen moeten verminderen of optionele uitrusting moeten verwijderen, voordat wij het voertuig afleveren. Een gedetailleerde uitleg van de effecten van de tolerantie op de minimale nuttige massa en de nuttige massa is te vinden in het hoofdstuk "Juridische informatie".

Opties

		Prijs € (incl. btw)	Meergewicht	Code	Model 1	Model 2
Badkamer						
Douchevlonder	—	359,-	9	1385	—	○
Raam in de toiletruimte (vluchtraam)	—	269,-	5	9845	○	○
Multimedia						
Automatisch satellietsysteem HD 65 Twin (TeleSat)	—	549,-	15	713	○	—
Dethleffs Naviceiver, DAB+, trucknavi en verb. met controlepaneel		238,-	1.5	1657	○	●

5. Het extra gewicht van de optionele uitrusting en de pakketten...

... verhoogt het feitelijke gewicht van het voertuig (= massa in rijklare toestand plus geselecteerde optionele uitrusting) en vermindert de nuttige massa. De aangegeven waarde geeft het extra gewicht aan in vergelijking met de standaarduitrusting van de respectieve indeling. Het totale gewicht van de geselecteerde pakketten en de optionele uitrusting mag de door de fabrikant gespecificeerde gewicht van de optionele uitrusting niet overschrijden.