

Nomad


Ervaring loont!

Met zijn omvangrijke uitrusting en zijn stijlvolle detailoplossingen is de Nomad de ideale caravan voor veeleisende kampeers. De highlight is toch wel het slimme chique lichtconcept "Light-Moments", dat sfeervol voor de beste stemming zorgt.

Bekleding



+ Bekleding Ruby




+ Bekleding Champion



+ Bekleding Chromo

Meubeldecor



+ Meubeldecor Noce Nagano

optioneel mogelijk

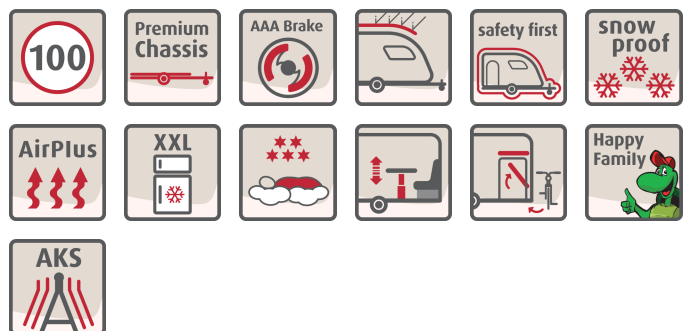
Technische info

Totale lengte ca.	691 - 942 cm
Totale breedte ca.	230 - 250 cm
Totale hoogte ca.	265 cm
Stahoogte in woongedeelte ca.	198 cm

Maximale waarden deels niet mogelijk voor alle modellen of alleen in combinatie met optionele uitrusting

De pluspunten

- + Voor ieder wat wils: grote keuze aan indelingen met éénpersoons- of tweepersoonsbedden
- + Een fraai exterieur design: met chique details zoals een designachterbumper met geïntegreerde verlichting, chromen sierlijsten op de zijwanden en rangeergrepen in chromen uitvoering
- + Je gewoon thuisvoelen: elegant interieurdesign met een sfeervol verlichtingsconcept
- + Koken zoals thuis: prima uitgeruste Gourmet keuken met een verlichte achterwand
- + Standaard goed: direct startklaar dankzij een omvangrijke standaarduitrusting



Nomad

Technische informatie



Nomad		460 EL	470 FR	490 BLF	490 EST	510 ER
Prijs € (incl. btw)	€	31.390,-	32.890,-	36.190,-	34.890,-	35.090,-
Standaard chassis		Lichtgewicht chassis, 1500 kg	Lichtgewicht chassis, 1500 kg	Lichtgewicht chassis, 1500 kg	Lichtgewicht chassis, 1500 kg	Lichtgewicht chassis, 1500 kg
Totale lengte ca.	cm	691	713	729	729	766
Opbouw lengte ca.	cm	550	570	590	590	620
Totale breedte ca.	cm	230	230	230	230	230
Totale hoogte ca.	cm	265	265	265	265	265
Omloopmaat voortent (cm)	cm	948	968	988	988	1018
Stahoogte in woongedeelte ca.	cm	198	198	198	198	198
Dikte vloer / wand / dak	mm	42 / 34 / 34	42 / 34 / 34	42 / 34 / 34	42 / 34 / 34	42 / 34 / 34
Bandenmaat		185 R14C 8PR	185 R14C 8PR	185 R14C 8PR	185 R14C 8PR	185 R14C 8PR
Bedmaat voor L x B ca.	cm	200 x 85 / 190 x 85 / 190 x 210 ○	200 x 135		200 x 85 / 190 x 85 / 190 x 210 ○	200 x 85 / 190 x 85 / 190 x 210 ○
Bedmaat midden L x B ca.	cm			185 x 105	185 x 90	
Bedmaat achter L x B ca.	cm	210 x 115	210 x 135	210 x 135		210 x 135
Slaapplaatsen		3	4	3	3	4
Gewicht in rijklare toestand (+/-5%)*	kg	1277 (1213 tot 1341)*	1283 (1219 tot 1347)*	1362 (1294 tot 1430)*	1327 (1261 tot 1393)*	1363 (1295 tot 1431)*
Door de fabrikant opgegeven massa voor optionele uitrusting*	kg	138	120	49	84	35
Technisch toelaatbare maximumgewicht*	kg	1500	1500	1500	1500	1500
Verwarming		S 3004, 3,5 kW Gas / Combi 4 G/E, 4 kW Gas/ elektrisch ○	S 3004, 3,5 kW Gas / Combi 4 G/E, 4 kW Gas/ elektrisch ○	Combi 4 G/E, 4 kW Gas/ elektrisch	Combi 4 G/E, 4 kW Gas/ elektrisch	S 3004, 3,5 kW Gas / Combi 4 G/E, 4 kW Gas/ elektrisch ○
Koelkastinhoud (waarvan vriesvak) (l)	l	137 (15)	137 (15)	137 (15)	137 (15)	137 (15)
Afvalwatertank ca. l	l	22	22	22	22	22
Inhoud verswatertank totaal/ Inhoud verswatertank tijdens het rijden	l	43 / 15	43 / 15	48 / 15	48 / 15	43 / 15
Stopcontacten 12 V/ 230 V/ USB		0 / 6 / 1	0 / 8 / 1	0 / 7 / 1	0 / 6 / 1	0 / 9 / 1



* INFO

De vermelde massa in rijklare toestand is een standaardwaarde die is vastgesteld in de typegoedkeuringsprocedure. Als gevolg van fabricagetoleranties kan de feitelijk gewogen massa in rijklare toestand afwijken van de hierboven vermelde waarde. Afwijkingen tot ± 5% van de massa in rijklare toestand zijn wettelijk toegestaan en mogelijk. Het toegestane verschil in kilogrammen staat tussen haakjes achter de massa in rijklare toestand. De massa die door de fabrikant wordt opgegeven voor optionele uitrusting is een berekende waarde voor elk type en elke indeling, die Dethleffs gebruikt om het maximaal beschikbare gewicht voor in de fabriek gemonteerde optionele uitrusting te bepalen. De beperking van de optionele uitrusting zorgt ervoor dat de minimale nuttige massa, d.w.z. de wettelijk voorgeschreven vrije massa voor bagage en achteraf gemonteerde accessoires, feitelijk beschikbaar

is voor het laadvermogen in de door Dethleffs geleverde voertuigen. Het feitelijke gewicht van uw voertuig vanaf fabriek kan alleen worden vastgesteld als het aan het einde van de productielijn wordt gewogen. Als de weging in uitzonderlijke gevallen aantoont dat het feitelijke laadvermogen door een toegestane gewichtsafwijking onder de minimale nuttige massa valt, bekijken we samen met uw handelspartner en u of we bijvoorbeeld de technisch toelaatbare maximummassa van het voertuig moeten verhogen of optionele uitrustingen moeten verwijderen. De technisch toelaatbare maximummassa van het voertuig mag niet worden overschreden. Gedetailleerde informatie en uitleg over het gewicht en de configuratie van het voertuig vindt u in de sectie "Wettelijke bepalingen".

Nomad

Technische informatie



Nomad		510 LE	520 ELT	530 DR	560 FMK	560 RET
Prijs € (incl. btw)	€	34.690,-	36.890,-	35.790,-	37.290,-	37.990,-
Standaard chassis		Lichtgewicht chassis, 1600 kg	Lichtgewicht chassis, 1700 kg	Lichtgewicht chassis, 1600 kg	Lichtgewicht chassis, 1700 kg	Lichtgewicht chassis, 1700 kg
Totale lengte ca.	cm	762	762	788	818	818
Opbouw lengte ca.	cm	630	630	650	675	675
Totale breedte ca.	cm	230	250	230	250	250
Totale hoogte ca.	cm	265	265	265	265	265
Omloopmaat voortent (cm)	cm	1028	1028	1048	1078	1078
Stahoogte in woongedeelte ca.	cm	198	198	198	198	198
Dikte vloer / wand / dak	mm	42 / 34 / 34	42 / 34 / 34	42 / 34 / 34	42 / 34 / 34	42 / 34 / 34
Bandenmaat		185 R14C 8PR	195 R14C L1106	185 R14C 8PR	195 R14C L1106	195 R14C L1106
Bedmaat voor L x B ca.	cm	210 x 135	200 x 85 / 190 x 85 / 190 x 210 ○	205 x 150	200 x 155	230 x 150
Bedmaat midden L x B ca.	cm		185 x 90		230 x 115	2x 200 x 85 / 230 x 210 ○
Bedmaat achter L x B ca.	cm	2x 200 x 85 / 200 x 215 ○		210 x 135	195 x 70 / 190 x 75 / 195 x 75 ○ / 195 x 80 ○ / 195 x 70 ○	
Slaapplaatsen		4	3	4	5 / 6 ○	4
Gewicht in rijklare toestand (+/-5%)*	kg	1382 (1313 tot 1451)*	1492 (1417 tot 1567)*	1397 (1327 tot 1467)*	1552 (1474 tot 1630)*	1548 (1471 tot 1625)*
Door de fabrikant opgegeven massa voor optionele uitrusting*	kg	115	115	98	31	45
Technisch toelaatbare maximumgewicht*	kg	1600	1700	1600	1700	1700



* INFO

De vermelde massa in rijklare toestand is een standaardwaarde die is vastgesteld in de typegoedkeuringsprocedure. Als gevolg van fabricagetoleranties kan de feitelijk gewogen massa in rijklare toestand afwijken van de hierboven vermelde waarde. Afwijkingen tot ± 5% van de massa in rijklare toestand zijn wettelijk toegestaan en mogelijk. Het toegestane verschil in kilogrammen staat tussen haakjes achter de massa in rijklare toestand. De massa die door de fabrikant wordt opgegeven voor optionele uitrusting is een berekende waarde voor elk type en elke indeling, die Dethleffs gebruikt om het maximaal beschikbare gewicht voor in de fabriek gemonteerde optionele uitrusting te bepalen. De beperking van de optionele uitrusting zorgt ervoor dat de minimale nuttige massa, d.w.z. de wettelijk voorgeschreven vrije massa voor bagage en achteraf gemonteerde accessoires, feitelijk beschikbaar

is voor het laadvermogen in de door Dethleffs geleverde voertuigen. Het feitelijke gewicht van uw voertuig vanaf fabriek kan alleen worden vastgesteld als het aan het einde van de productielijn wordt gewogen. Als de weging in uitzonderlijke gevallen aantoont dat het feitelijke laadvermogen door een toegestane gewichtsfwijking onder de minimale nuttige massa valt, bekijken we samen met uw handelspartner en u of we bijvoorbeeld de technisch toelaatbare maximummassa van het voertuig moeten verhogen of optionele uitrustingen moeten verwijderen. De technisch toelaatbare maximummassa van het voertuig mag niet worden overschreden. Gedetailleerde informatie en uitleg over het gewicht en de configuratie van het voertuig vindt u in de sectie "Wettelijke bepalingen".

Nomad

Technische informatie



Nomad		510 LE	520 ELT	530 DR	560 FMK	560 RET
Verwarming		S 3004, 3.5 kW Gas / Combi 4 G/E, 4 kW Gas/ elektrisch ○	Combi 6 G/E, 6 kW Gas/ elektrisch / warmwater verwarming, 6.4 kW Gas/ elektrisch ○	S 5004, 6 kW Gas / Combi 6 G/E, 6 kW Gas/ elektrisch ○ / warmwater verwarming, 6.4 kW Gas/ elektrisch ○	S 5004, 6 kW Gas / Combi 6 G/E, 6 kW Gas/ elektrisch ○ / warmwater verwarming, 6.4 kW Gas/ elektrisch ○	S 5004, 6 kW Gas / Combi 6 G/E, 6 kW Gas/ elektrisch ○ / warmwater verwarming, 6.4 kW Gas/ elektrisch ○
Koelkastinhoud (waarvan vriesvak) (l)	l	137 (15)	137 (15)	137 (15)	137 (15)	137 (15)
Afvalwatertank ca. l	l	22	22	22	22	22
Inhoud verswatertank totaal/ Inhoud verswatertank tijdens het rijden	l	43 / 15	48 / 15	43 / 15	43 / 15	43 / 15
Stopcontacten 12 V/ 230 V/ USB		0 / 7 / 1	0 / 0 / 1	0 / 9 / 1	0 / 9 / 3	0 / 7 / 1

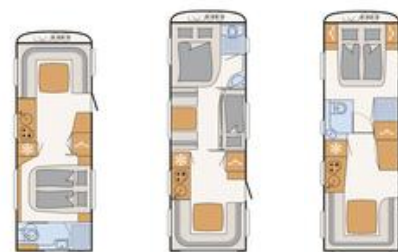


De vermelde massa in rijklare toestand is een standaardwaarde die is vastgesteld in de typegoedkeuringsprocedure. Als gevolg van fabricagetoleranties kan de feitelijk gewogen massa in rijklare toestand afwijken van de hierboven vermelde waarde. Afwijkingen tot ± 5% van de massa in rijklare toestand zijn wettelijk toegestaan en mogelijk. Het toegestane verschil in kilogrammen staat tussen haakjes achter de massa in rijklare toestand. De massa die door de fabrikant wordt opgegeven voor optionele uitrusting is een berekende waarde voor elk type en elke indeling, die Dethleffs gebruikt om het maximaal beschikbare gewicht voor in de fabriek gemonteerde optionele uitrusting te bepalen. De beperking van de optionele uitrusting zorgt ervoor dat de minimale nuttige massa, d.w.z. de wettelijk voorgeschreven vrije massa voor bagage en achteraf gemonteerde accessoires, feitelijk beschikbaar

is voor het laadvermogen in de door Dethleffs geleverde voertuigen. Het feitelijke gewicht van uw voertuig vanaf fabriek kan alleen worden vastgesteld als het aan het einde van de productielijn wordt gewogen. Als de weging in uitzonderlijke gevallen aantoont dat het feitelijke laadvermogen door een toegestane gewichtsfwijking onder de minimale nuttige massa valt, bekijken we samen met uw handelspartner en u of we bijvoorbeeld de technisch toelaatbare maximummassa van het voertuig moeten verhogen of optionele uitrustingen moeten verwijderen. De technisch toelaatbare maximummassa van het voertuig mag niet worden overschreden. Gedetailleerde informatie en uitleg over het gewicht en de configuratie van het voertuig vindt u in de sectie "Wettelijke bepalingen".

Nomad

Technische informatie



Nomad		650 RQT	730 FKR	760 DR
Prijs € (incl. btw)	€	41.090,-	44.190,-	47.990,-
Standaard chassis		Lichtgewicht chassis, 2000 kg	Lichtgewicht chassis, 2200 kg	Lichtgewicht chassis, 2200 kg
Totale lengte ca.	cm	872	942	942
Opbouw lengte ca.	cm	735	805	805
Totale breedte ca.	cm	250	250	250
Totale hoogte ca.	cm	265	265	265
Omloopmaat voortent (cm)	cm	1138	1208	1208
Stahoogte in woongedeelte ca.	cm	198	198	198
Dikte vloer / wand / dak	mm	42 / 34 / 34	42 / 34 / 34	42 / 34 / 34
Bandenmaat		185/70 R14 L188	195/70 R14C L1104	195/70 R14C L1104
Bedmaat voor L x B ca.	cm	230 x 155	200 x 155	200 x 150
Bedmaat midden L x B ca.	cm	200 x 155	200 x 750 / 2x 195 x 75 / 2x 195 x 75 ○	
Bedmaat achter L x B ca.	cm		230 x 155	230 x 180
Slaapplaatsen		4	7 / 8 ○	4
Gewicht in rijklare toestand (+/-5%)*	kg	1763 (1675 tot 1851)*	1858 (1765 tot 1951)*	1828 (1737 tot 1919)*
Door de fabrikant opgegeven massa voor optionele uitrusting*	kg	124	192	252
Technisch toelaatbare maximumgewicht*	kg	2000	2200	2200
Verwarming		S 5004, 6 kW Gas / Combi 6 G/E, 6 kW Gas/ elektrisch ○ / warmwater verwarming, 6.4 kW Gas/ elektrisch ○	S 5004, 6 kW Gas / Combi 6 G/E, 6 kW Gas/ elektrisch ○ / warmwater verwarming, 6.4 kW Gas/ elektrisch ○	S 5004, 6 kW Gas / Combi 6 G/E, 6 kW Gas/ elektrisch ○ / warmwater verwarming, 6.4 kW Gas/ elektrisch ○
Koelkastinhoud (waarvan vriesvak) (l)	l	137 (15)	86 (11) / 156 (29) ○	156 (29) / 177 (35) ○



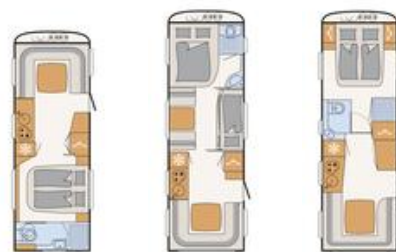
* INFO

De vermelde massa in rijklare toestand is een standaardwaarde die is vastgesteld in de typegoedkeuringsprocedure. Als gevolg van fabricagetoleranties kan de feitelijk gewogen massa in rijklare toestand afwijken van de hierboven vermelde waarde. Afwijkingen tot ± 5% van de massa in rijklare toestand zijn wettelijk toegestaan en mogelijk. Het toegestane verschil in kilogrammen staat tussen haakjes achter de massa in rijklare toestand. De massa die door de fabrikant wordt opgegeven voor optionele uitrusting is een berekende waarde voor elk type en elke indeling, die Dethleffs gebruikt om het maximaal beschikbare gewicht voor in de fabriek gemonteerde optionele uitrusting te bepalen. De beperking van de optionele uitrusting zorgt ervoor dat de minimale nuttige massa, d.w.z. de wettelijk voorgeschreven vrije massa voor bagage en achteraf gemonteerde accessoires, feitelijk beschikbaar

is voor het laadvermogen in de door Dethleffs geleverde voertuigen. Het feitelijke gewicht van uw voertuig vanaf fabriek kan alleen worden vastgesteld als het aan het einde van de productielijn wordt gewogen. Als de weging in uitzonderlijke gevallen aantoont dat het feitelijke laadvermogen door een toegestane gewichtsfwijking onder de minimale nuttige massa valt, bekijken we samen met uw handelspartner en u of we bijvoorbeeld de technisch toelaatbare maximummassa van het voertuig moeten verhogen of optionele uitrustingen moeten verwijderen. De technisch toelaatbare maximummassa van het voertuig mag niet worden overschreden. Gedetailleerde informatie en uitleg over het gewicht en de configuratie van het voertuig vindt u in de sectie "Wettelijke bepalingen".

Nomad

Technische informatie



Nomad		650 RQT	730 FKR	760 DR
Afvalwatertank ca. l	l	22	22	22
Inhoud verswatertank totaal/ Inhoud verswatertank tijdens het rijden	l	43 / 15	43 / 15	43 / 15
Stopcontacten 12 V/ 230 V/ USB		0 / 9 / 1	0 / 10 / 3	0 / 9 / 1

○ Optionele uitrusting — Niet mogelijk ● Standaarduitrusting ◆ Verplicht △ Nog niet bekend op het moment van publicatie



De vermelde massa in rijklare toestand is een standaardwaarde die is vastgesteld in de typegoedkeuringsprocedure. Als gevolg van fabricagetoleranties kan de feitelijk gewogen massa in rijklare toestand afwijken van de hierboven vermelde waarde. Afwijkingen tot $\pm 5\%$ van de massa in rijklare toestand zijn wettelijk toegestaan en mogelijk. Het toegestane verschil in kilogrammen staat tussen haakjes achter de massa in rijklare toestand. De massa die door de fabrikant wordt opgegeven voor optionele uitrusting is een berekende waarde voor elk type en elke indeling, die Dethleffs gebruikt om het maximaal beschikbare gewicht voor in de fabriek gemonteerde optionele uitrusting te bepalen. De beperking van de optionele uitrusting zorgt ervoor dat de minimale nuttige massa, d.w.z. de wettelijk voorgeschreven vrije massa voor bagage en achteraf gemonteerde accessoires, feitelijk beschikbaar

is voor het laadvermogen in de door Dethleffs geleverde voertuigen. Het feitelijke gewicht van uw voertuig vanaf fabriek kan alleen worden vastgesteld als het aan het einde van de productielijn wordt gewogen. Als de weging in uitzonderlijke gevallen aantoont dat het feitelijke laadvermogen door een toegestane gewichtsfwijking onder de minimale nuttige massa valt, bekijken we samen met uw handelspartner en u of we bijvoorbeeld de technisch toelaatbare maximummassa van het voertuig moeten verhogen of optionele uitrustingen moeten verwijderen. De technisch toelaatbare maximummassa van het voertuig mag niet worden overschreden. Gedetailleerde informatie en uitleg over het gewicht en de configuratie van het voertuig vindt u in de sectie "Wettelijke bepalingen".

Standaard uitvoering

460 EL	470 FR	490 BLF	490 EST	510 ER	510 LE	520 ELT	530 DR	560 FMK	560 RET	650 RQT	730 FKR	760 DR
--------	--------	---------	---------	--------	--------	---------	--------	---------	---------	---------	---------	--------

Chassis												
Banden op stalen velg 185 R14C 8 PR	●	●	●	●	●	●	—	●	—	—	—	—
Banden op stalen velg 185/70 R14 (tot 2.000 kg)	—	—	—	—	—	—	—	—	—	—	●	—
Chassis verzinkt en oploopremsysteem met terugrijautomaat	●	●	●	●	●	●	●	●	●	●	●	●
Premium band 195R14C (met stalen velg bij 1.700 kg en 1.800 kg)	—	—	—	—	—	—	●	—	●	●	—	—
Tandemasser op Premium Band 195/70 R14 C L1104 (met stalen velgen bij 2.200 kg tot 2.800 kg)	—	—	—	—	—	—	—	—	—	—	—	●
Chassis uitrusting												
AAA zelfnastellende remmen	●	●	●	●	●	●	●	●	●	●	●	●
Hoogwaardige merkbanden, voldoen aan norm Tempo 100	●	●	●	●	●	●	●	●	●	●	●	●
Lichtgewicht verzonken stabiele uitdraaisteunen	●	●	●	●	●	●	●	●	●	●	●	●
Octagon asschokbrekers	●	●	●	●	●	●	●	●	●	●	●	●
Stabilisatorkoppeling	●	●	●	●	●	●	●	●	●	●	●	●
Wieldoppen	●	●	●	●	●	●	●	●	●	●	●	●
Exterieur uitrusting												
Aanbouwdelen aan de voorzijde met LFI techniek, stootvast, stabiel en reparatievriendelijk	●	●	●	●	●	●	●	●	●	●	●	●
Bestendiger GFK dak	●	●	●	●	●	●	●	●	●	●	●	●
Dakluik Midi Heki inclusief baldakijn en verlichting	●	●	●	●	●	●	●	●	●	●	●	●
Dakluik Mini Heki	●	●	●	●	●	●	●	●	●	●	●	●
Disselbak voor 2 x 11 kg gasflessen	●	●	●	●	●	●	●	●	●	●	●	●
Disselbakbodem voorzien van een stabiele aluminium tranenplaat	●	●	●	●	●	●	●	●	●	●	●	●
Disselbakklep verticaal te openen	●	●	●	●	●	●	●	●	●	●	●	●
Eendelige toegangsdeur met raam	●	●	●	●	●	●	●	●	●	●	●	●
Geïsoleerde wielkasten	●	●	●	●	●	●	●	●	●	●	●	●
Hordeur	●	●	●	●	●	●	●	●	●	●	●	●
Openslaande en geïsoleerde ramen (in graphit grijs) en voorzien van een combicassette rollo	●	●	●	●	●	●	●	●	●	●	●	●
Panorama voorraam ¹⁰⁾	—	—	●	—	—	—	—	—	—	—	—	—
Uitzetbaar raam in de toiletruimte	—	—	—	●	—	—	—	—	●	●	●	●
Zijskirts met geïntegreerde markeringsverlichting	●	●	●	●	●	●	●	●	●	●	●	●
Exterieur design												
Beplating zijwanden in hamerslag wit	●	●	●	●	●	●	●	●	●	●	●	●
Rangeergrepen in chromen uitvoering	●	●	●	●	●	●	●	●	●	●	●	●
Voor- en achterzijde in gladde witte beplating	●	●	●	●	●	●	●	●	●	●	●	●
Bagageluisen												
Serviceluis 997 x 419 links achter	—	—	●	—	—	—	—	—	●	—	—	—
Serviceluis 997 x 419 rechts voor	●	—	—	●	●	—	●	—	—	—	—	—
Interieur design												
Bekleding Ruby	●	●	●	●	●	●	●	●	●	●	●	●
Meubeldecor Noce Nagano	●	●	●	●	●	●	●	●	●	●	●	●
Textiel uitrusting												
7-zone-matras links van klimaatregulerend materiaal	●	—	—	●	●	●	●	—	—	●	—	—
7-zone-matras rechts van klimaatregulerend materiaal	●	—	—	●	●	●	●	—	—	●	—	—
7-zone-tweepersoonsmatras van klimaatregulerend materiaal	—	●	●	—	—	—	—	●	●	—	●	●
Meubelvarianten												
Airplus systeem - perfecte luchtcirculatie en ventilatie achter de bovenkasten en het aanrecht	●	●	●	●	●	●	●	●	●	●	●	●
Eénkoloms tafelpoot, in hoogte verstelbaar	—	●	●	—	●	—	●	●	●	●	●	●
Speciale lattenbodem, met rubbers vastgezette en flexibele latten, opklapbaar voor optimaal bereik van de opbergruimte	●	●	●	●	●	●	●	●	●	●	●	●
Stapelbed met 2 bedden (niet opklapbaar)	—	—	—	—	—	—	—	—	—	—	—	●
Stapelbed met 2 slaappleatsen, onderste bed opklapbaar	—	—	—	—	—	—	—	—	●	—	—	—
Stapelbed met uitvalbescherming en trapje	—	—	—	—	—	—	—	—	●	—	—	—
Zitgroep ombouwbaar tot bed	●	●	●	●	●	●	●	●	●	●	●	●

Standaard uitvoering

460 EL	470 FR	490 BLF	490 EST	510 ER	510 LE	520 ELT	530 DR	560 FMK	560 RET	650 RQT	730 FKR	760 DR
--------	--------	---------	---------	--------	--------	---------	--------	---------	---------	---------	---------	--------

Keuken												
Grote koelkast met 137 liter inhoud en 15 liter vriesvak	●	●	●	●	●	●	●	●	●	●	—	—
Indirecte verlichting onder het keukenblad	●	●	●	●	●	●	●	●	●	●	●	●
Keukenbladverbreeding	—	●	—	—	●	—	—	—	●	●	●	●
Praktisch, 3 pits kooktoestel met elektrische ontsteking	●	●	●	●	●	●	●	●	●	●	●	●
Praktische apothekerskast (indelingsafhankelijk)	●	●	●	●	●	●	●	●	●	●	●	●
Royale schuifladen met softclose sluiting	●	●	●	●	●	●	●	●	●	●	●	●
Ruime koelkast met 86 liter inhoud en 11 liter vriesvak	—	—	—	—	—	—	—	—	—	—	●	—
Sanitair												
Dakluik met muggenhor	●	●	●	●	●	●	●	●	●	●	●	●
Douchevloer	●	●	●	●	●	●	●	●	●	●	●	●
Geïntegreerde design wastafel uit mineraalstof	●	●	●	●	●	●	●	●	●	●	●	●
Verwarming												
Gasverwarming S 3004	●	●	—	—	●	●	—	—	—	—	—	—
Gasverwarming S 5004	—	—	—	—	—	—	—	●	●	●	●	●
Ringverwarming	●	●	●	●	●	●	●	●	●	●	●	●
Elektra installatie												
12 V stroomvoorziening in de hele caravan	●	●	●	●	●	●	●	●	●	●	●	●
CEE buitenaansluiting voor 230 V boordtechniek	●	●	●	●	●	●	●	●	●	●	●	●
Compact elektroblok met 230 V zekeringsautomaat in de kledingkast inclusief krachtige 340 W omvormer	●	●	●	●	●	●	●	●	●	●	●	●
Indirecte verlichting	●	●	●	●	●	●	●	●	●	●	●	●
LED lichtrailsysteem 12 V (bij hoofdeinde bed en de zitgroep)	●	●	●	●	●	●	●	●	●	●	●	●
USB stopcontact in de verlichtingsrail	●	●	●	●	●	●	●	●	●	●	●	●
Verlichte achterwand in de keuken	●	●	●	●	●	●	●	●	●	●	●	●
Voortentverlichting 12v	●	●	●	●	●	●	●	●	●	●	●	●
Watervoorziening												
Elektrische watervoorziening	●	●	●	●	●	●	●	●	●	●	●	●
Verrijdbare 22 liter vuilwatertank	●	●	●	●	●	●	●	●	●	●	●	●
Verswatertank 38 liter	●	●	●	●	●	●	●	●	●	●	●	●
Warmwatervoorziening Truma Therme	●	●	—	—	●	●	—	●	●	●	●	●

Pakketten Nomad

Pakketten	Styling pakket, wit (13254)	Styling pakket, wit (enkelasser v.a. 490) (13254)	Styling pakket, wit (enkelasser v.a. 490) (13254)	Styling pakket, wit (tandemasser) (13256)	Styling pakket, wit (tandemasser) (13256)	Styling pakket, wit (tandemasser tot 2.800 kg) (13258)
Gladde beplating wit	x					
Aluminium velgen 17" in Dethleffs design	x	x	x			
Disselafdekking	x	x	x	x	x	x
Bigfoots (4 stuks)	x	x	x	x	x	x
Neuswiel met kogeldrukmeter	x	x	x	x	x	x
Rangeergrepen in chromen uitvoering	x	x	x	x	x	x
Bumper met verhoogde opzetzijden en dakreling	x	x	x	x	x	x
Voorzijde met verhoogde opzetzijden en dakreling	x	x	x	x	x	x
Gladde beplating wit		x				
Gladde beplating wit			x	x		
Aluminium velgen 17" in Dethleffs design				x	x	
Gladde beplating wit					x	x
Banden op aluminium velgen 195/70 R14C (2.200-2.800 kg)						x
Totaalprijs pakket €	5.295,-	5.705,-	5.705,-	6.570,-	6.570,-	5.755,-
Voordeelprijs €	2.745,-	2.745,-	2.745,-	3.355,-	3.355,-	2.235,-
Uw voordeel €	2.550,-	2.960,-	2.960,-	3.215,-	3.215,-	3.520,-
Meergewicht (kg)*	45.7	48.3	51.1	41.1	43.4	47.4



De installatie in de fabriek van optionele uitrusting verhoogt de feitelijke massa van het voertuig en verlaagt de nuttige massa. Het extra gewicht dat wordt aangegeven voor pakketten en optionele uitrusting geeft het extra gewicht aan in vergelijking met de standaarduitrusting van het betreffende model of de indeling. Het totale gewicht van de geselecteerde optionele uitrusting mag de door de fabrikant gespecificeerde massa voor de optionele uitrusting in de modeloverzichten niet overschrijden. Dit is een berekende waarde voor elk

model en elke indeling die Dethleffs gebruikt om het maximaal beschikbare gewicht voor in de fabriek gemonteerde optionele uitrusting te bepalen. Bij een verhoging van de technisch toelaatbare maximummassa wordt de door de fabrikant opgegeven massa voor optionele uitrusting verhoogd. Gedetailleerde informatie en uitleg over het gewicht is te vinden in de sectie "Wettelijke bepalingen".

Pakketten	Styling pakket, zilver (13255)	Styling pakket, zilver (enkelasser v.a. 490) (13255)	Styling pakket, zilver (enkelasser v.a. 490) (13255)	Styling pakket, zilver (tandemasser) (13257)	Styling pakket, zilver (tandemasser) (13257)	Styling pakket, zilver (tandemasser tot 2.800 kg) (13259)
Gladde beplating in titaan-zilver metallic	x					
Aluminium velgen 17" in Dethleffs design	x	x	x			
Disselafdekking	x	x	x	x	x	x
Bigfoots (4 stuks)	x	x	x	x	x	x
Neuswiel met kogeldrukmeter	x	x	x	x	x	x
Rangeergrepen in chromen uitvoering	x	x	x	x	x	x
Bumper met verhoogde opzetdelen en dakreling	x	x	x	x	x	x
Voorzijde met verhoogde opzetdelen en dakreling	x	x	x	x	x	x
Gladde beplating in titaan-zilver metallic		x				
Gladde beplating in titaan-zilver metallic			x	x		
Aluminium velgen 17" in Dethleffs design				x	x	
Gladde beplating in titaan-zilver metallic					x	x
Banden op aluminium velgen 195/70 R14C (2.200-2.800 kg)						x
Totaalprijs pakket €	5.705,-	6.210,-	6.210,-	7.075,-	7.075,-	6.260,-
Voordeelprijs €	3.355,-	3.355,-	3.355,-	4.065,-	4.065,-	2.440,-
Uw voordeel €	2.350,-	2.855,-	2.855,-	3.010,-	3.010,-	3.820,-
Meergewicht (kg)*	45.7	48.3	51.1	41.1	43.4	47.4

Pakketten	Wintercomfor pakket Combi 4 (10479)	Wintercomfor pakket Combi 4 (10479)	Wintercomfor pakket Combi 6 (9536)	Wintercomfor pakket Combi 6 (9536)	Wintercomfor pakket Combi 6 (9536)	Wintercomfo pakket bij Combi verwarming (10481)
Elektrische vloerverwarming (bijverwarming)	x	x	x	x	x	x
Afvalwaterleidingen geïsoleerd en verwarmd	x	x	x	x	x	x
Geïsoleerde verwarmingsbuizen	x	x	x	x	x	x
XPS-isolatie voor, achter en zijwanden	x					
Heteluchtverwarming Combi 4 G/E incl. digitaal bedieningspaneel	x	x				
XPS-isolatie voor, achter en zijwanden		x	x			x
Heteluchtverwarming Combi 6 G/E incl. digitaal bedieningspaneel			x	x	x	
XPS-isolatie voor, achter en zijwanden				x		
XPS-isolatie voor, achter en zijwanden					x	
Totaalprijs pakket €	4.960,-	5.160,-	4.955,-	4.955,-	4.955,-	3.840,-
Voordeelprijs €	3.355,-	3.355,-	3.865,-	3.865,-	3.865,-	2.540,-
Uw voordeel €	1.605,-	1.805,-	1.090,-	1.090,-	1.090,-	1.300,-
Meergewicht (kg)*	47.6	50.1	50.1	52.8	55	35.1



De installatie in de fabriek van optionele uitrusting verhoogt de feitelijke massa van het voertuig en verlaagt de nuttige massa. Het extra gewicht dat wordt aangegeven voor pakketten en optionele uitrusting geeft het extra gewicht aan in vergelijking met de standaarduitrusting van het betreffende model of de indeling. Het totale gewicht van de geselecteerde optionele uitrusting mag de door de fabrikant gespecificeerde massa voor de optionele uitrusting in de modeloverzichten niet overschrijden. Dit is een berekende waarde voor elk

model en elke indeling die Dethleffs gebruikt om het maximaal beschikbare gewicht voor in de fabriek gemonteerde optionele uitrusting te bepalen. Bij een verhoging van de technisch toelaatbare maximummassa wordt de door de fabrikant opgegeven massa voor optionele uitrusting verhoogd. Gedetailleerde informatie en uitleg over het gewicht is te vinden in de sectie "Wettelijke bepalingen".

Pakketten	Wintercomfor	Wintercomfor	Wintercomfor	Wintercomfor	Wintercomfor	Wintercomfor
	pakket SNOW (5459)	pakket SNOW (5459)	pakket SNOW (5459)	pakket SNOW PLUS (5551)	pakket SNOW PLUS (5551)	pakket SNOW PLUS (5551)
ALDE warmwaterverwarming	x	x	x	x	x	x
Elektrische vloerverwarming (bijverwarming)	x	x	x			
Afvalwaterleidingen geïsoleerd en verwarmd	x	x	x	x	x	x
XPS-isolatie voor, achter en zijwanden	x			x		
XPS-isolatie voor, achter en zijwanden		x			x	
XPS-isolatie voor, achter en zijwanden			x			x
Warmwater vloerverwarming (alleen icm optie 205)				x	x	x
Totaalprijs pakket €	6.655,-	6.655,-	6.655,-	7.775,-	7.775,-	7.775,-
Voordeelprijs €	5.085,-	5.085,-	5.085,-	6.100,-	6.100,-	6.100,-
Uw voordeel €	1.570,-	1.570,-	1.570,-	1.675,-	1.675,-	1.675,-
Meergewicht (kg)*	74.1	76.8	79	75.1	77.8	80

Pakketten	Mover autark pakket (enkelasser)	Mover autark pakket (tandemasser)
	(5560)	(5561)
Mover Enkelasser	x	
Elektra Autark uitrusting	x	x
Mover Tandemasser		x
Totaalprijs pakket €	5.085,-	7.320,-
Voordeelprijs €	4.270,-	6.405,-
Uw voordeel €	815,-	915,-
Meergewicht (kg)*	70	98

Pakketten	Water- en elektra autark pakket Combi 4	Water- en elektra autark pakket Combi 6	Water- & Elektra autark pakket (bij Combi verwarming) (9943)
	(11031)	(11032)	(9943)
Heteluchtverwarming Combi 4 G/E incl. digitaal bedieningspaneel	x		
Elektra Autark uitrusting	x	x	x
Verswatertank 70 liter	x	x	x
Heteluchtverwarming Combi 6 G/E incl. digitaal bedieningspaneel		x	
Totaalprijs pakket €	2.740,-	2.535,-	1.420,-
Voordeelprijs €	2.340,-	2.035,-	1.115,-
Uw voordeel €	400,-	500,-	305,-
Meergewicht (kg)*	55.5	55.5	40.5



De installatie in de fabriek van optionele uitrusting verhoogt de feitelijke massa van het voertuig en verlaagt de nuttige massa. Het extra gewicht dat wordt aangegeven voor pakketten en optionele uitrusting geeft het extra gewicht aan in vergelijking met de standaarduitrusting van het betreffende model of de indeling. Het totale gewicht van de geselecteerde optionele uitrusting mag de door de fabrikant gespecificeerde massa voor de optionele uitrusting in de modeloverzichten niet overschrijden. Dit is een berekende waarde voor elk

model en elke indeling die Dethleffs gebruikt om het maximaal beschikbare gewicht voor in de fabriek gemonteerde optionele uitrusting te bepalen. Bij een verhoging van de technisch toelaatbare maximummassa wordt de door de fabrikant opgegeven massa voor optionele uitrusting verhoogd. Gedetailleerde informatie en uitleg over het gewicht is te vinden in de sectie "Wettelijke bepalingen".

Veiligheidspakket (8950)	Prijs €
ATC (Alko trailer control)	965,-
Duo Control met Crash Sensor en EisEx	560,-
Rookmelder	60,-
Totaalprijs pakket	1.585,-
Voordeelprijs	1.015,-
Uw voordeel	570,-
Meergewicht (kg)*	7

Douche pakket (6105)	Prijs €
Douche uitrusting	305,-
City wateraansluiting	305,-
Totaalprijs pakket	610,-
Voordeelprijs	505,-
Uw voordeel	105,-
Meergewicht (kg)*	7

△ Nog niet bekend op het moment van publicatie



De installatie in de fabriek van optionele uitrusting verhoogt de feitelijke massa van het voertuig en verlaagt de nuttige massa. Het extra gewicht dat wordt aangegeven voor pakketten en optionele uitrusting geeft het extra gewicht aan in vergelijking met de standaarduitrusting van het betreffende model of de indeling. Het totale gewicht van de geselecteerde optionele uitrusting mag de door de fabrikant gespecificeerde massa voor de optionele uitrusting in de modeloverzichten niet overschrijden. Dit is een berekende waarde voor elk

model en elke indeling die Dethleffs gebruikt om het maximaal beschikbare gewicht voor in de fabriek gemonteerde optionele uitrusting te bepalen. Bij een verhoging van de technisch toelaatbare maximummassa wordt de door de fabrikant opgegeven massa voor optionele uitrusting verhoogd. Gedetailleerde informatie en uitleg over het gewicht is te vinden in de sectie "Wettelijke bepalingen".

Optionele uitrusting*

	in pakket aanwezig	Prijs € (incl. btw)	Meergewicht (kg)*	Code	460 EL	470 FR	490 BLF	490 EST	510 ER	510 LE	520 ELT	530 DR	560 FMK	560 RET	650 RQT	730 FKR	760 DR
Chassis																	
Aluminium velgen 17" in Dethleffs design	STP	965,-	10	11608	○	○	○	○	○	○	○	○	○	○	—	—	—
Aluminium velgen 17" in Dethleffs design	—	1.830,-	0	11609	—	—	—	—	—	—	—	—	—	—	○	○	○
Aluminium velgen 185 R14C, tot max. 1.600 kg	—	560,-	0	836	○	○	○	○	○	○	—	○	—	—	—	—	—
Aluminium velgen 195 R14C, 1.700 en 1.800 kg	—	590,-	2	838	○	○	○	○	○	○	○	○	○	○	—	—	—
Banden op aluminium velgen 185/70 R14, tot max. 2.000 kg	—	915,-	0	840	—	—	—	—	—	—	—	—	—	—	○	—	—
Banden op aluminium velgen 195/70 R14C (2.200-2.800 kg)	—	1.015,-	4	859	—	—	—	—	—	—	—	—	—	—	○	○	○
Gewichtsverhoging																	
Gewichtsverhoging 1.600 kg	—	255,-	△	322	○	○	○	○	○	—	—	—	—	—	—	—	—
Gewichtsverhoging 1.700 kg (staal velgen 195R14C)	—	710,-	△	278	○	○	○	○	○	○	—	○	—	—	—	—	—
Gewichtsverhoging 1.800 kg (staal velgen 195R14C)	—	710,-	△	279	—	○	○	○	○	○	○	○	○	○	—	—	—
Gewichtsverhoging 1.900 kg (alu velgen 225/70R15C)	—	1.115,-	△	394	—	—	—	—	—	—	○	○	○	○	—	—	—
Gewichtsverhoging 2.000 kg (alu velgen 225/70R15C)	—	1.220,-	△	138	—	—	—	—	—	—	○	○	○	○	—	—	—
Gewichtsverhoging 2.200 kg (staal velgen 195/70R14C)	—	1.220,-	△	6351	—	—	—	—	—	—	—	—	—	—	○	—	—
Gewichtsverhoging 2.500 kg (staal velgen 195/70R14C)	—	1.220,-	△	496	—	—	—	—	—	—	—	—	—	—	○	○	○
Gewichtsverhoging 2.800 kg (staal velgen 195/70R14C)	—	1.220,-	△	7713	—	—	—	—	—	—	—	—	—	—	—	○	○
Chassis uitrusting																	
Bigfoots (4 stuks)	STP	170,-	1	6348	○	○	○	○	○	○	○	○	○	○	○	○	○
Disselafdekking	STP	255,-	2	434	○	○	○	○	○	○	○	○	○	○	○	○	○
Neus wiel met kogeldrukmeter	STP	100,-	2	10063	○	○	○	○	○	○	○	○	○	○	○	○	○
Pechset	—	150,-	1	620	○	○	○	○	○	○	○	○	○	○	○	○	○
Reservewiel op aluminium velg 185 R14C LI102 (t/m 1600kg)	—	395,-	17	837	○	○	—	○	○	○	—	○	—	—	—	—	—
Reservewiel op aluminium velg 185/70R14 LI88 (t/m 2000kg)	—	375,-	18	841	—	—	—	—	—	—	—	—	—	—	○	—	—
Reservewiel op aluminium velg 195 R14C LI106 (1700kg en 1800kg)	—	405,-	19	839	○	○	—	○	○	○	○	○	○	—	—	—	—
Reservewiel op aluminium velg 195/70R14C LI102 (2200 tot 2800kg)	—	405,-	19	861	—	—	—	—	—	—	—	—	—	—	○	○	○
Reservewiel op aluminium velg 225/70R15C LI112 (1900kg en 2000kg)	—	455,-	23.5	1092	—	—	—	—	—	—	○	—	○	—	—	—	—
Reservewiel op stalen velg 185 R14C 8 PR (t/m 1600kg)	—	265,-	18	831	○	○	—	○	○	○	—	○	—	—	—	—	—
Reservewiel op stalen velg 185/70 R14 LI88 (t/m 2000kg)	—	265,-	18	835	—	—	—	—	—	—	—	—	—	—	○	—	—
Reservewiel op stalen velg 195 R14C LI106 (1700kg en 1800kg)	—	295,-	19.5	833	○	○	—	○	○	○	○	○	○	—	—	—	—
Reservewiel op stalen velg 195/70 R14C (2200kg tot 2800kg)	—	305,-	20	860	—	—	—	—	—	—	—	—	—	—	○	○	○



De installatie in de fabriek van optionele uitrusting verhoogt de feitelijke massa van het voertuig en verlaagt de nuttige massa. Het extra gewicht dat wordt aangegeven voor pakketten en optionele uitrusting geeft het extra gewicht aan in vergelijking met de standaarduitrusting van het betreffende model of de indeling. Het totale gewicht van de geselecteerde optionele uitrusting mag de door de fabrikant gespecificeerde massa voor de optionele uitrusting in de modeloverzichten niet overschrijden. Dit is een berekende waarde voor elk

model en elke indeling die Dethleffs gebruikt om het maximaal beschikbare gewicht voor in de fabriek gemonteerde optionele uitrusting te bepalen. Bij een verhoging van de technisch toelaatbare maximummassa wordt de door de fabrikant opgegeven massa voor optionele uitrusting verhoogd. Gedetailleerde informatie en uitleg over het gewicht is te vinden in de sectie "Wettelijke bepalingen".

Optionele uitrusting*

	in pakket aanwezig	Prijs € (incl. btw)	Meergewicht (kg)*	Code	460 EL	470 FR	490 BLF	490 EST	510 ER	510 LE	520 ELT	530 DR	560 FMK	560 RET	650 RQT	730 FKR	760 DR
Exterieur uitrusting																	
Achterraam	—	610,-	4	1108	●	—	○	—	—	○	—	●	—	—	—	●	●
Cassetteluifel, dakmontage 3750 x 2500	—	1.525,-	25.5	6928	○	○	—	—	—	—	—	—	—	—	—	—	—
Cassetteluifel, dakmontage 4000 x 2500	—	1.730,-	27.5	6928	—	—	○	○	○	○	—	—	—	—	—	—	—
Cassetteluifel, dakmontage 4500 x 2500	—	1.730,-	30	6928	—	—	—	—	—	—	—	○	○	○	—	—	—
Cassetteluifel, dakmontage 5500 x 3000	—	2.440,-	50.6	6928	—	—	—	—	—	—	—	—	—	—	○	—	—
Cassetteluifel, dakmontage 6000 x 3000	—	2.440,-	54.6	6928	—	—	—	—	—	—	—	—	—	—	—	○	○
Inlegaramen (behalve voor- en achterraam) ⁸⁾	—	1.115,-	3	7561	○	○	○	○	○	○	○	○	○	○	○	○	○
Panorama dakluik Heki 2	—	610,-	8	274	○	○	—	○	○	○	○	○	○	○	○	○	○
Voorraam	—	540,-	4	982	○	—	—	○	○	●	○	○	—	●	●	—	○
Voorraam bij indeling met toilet voor	—	505,-	5	855	—	○	—	—	—	—	—	—	○	—	—	○	—
XPS-isolatie voor, achter en zijwanden	WI-KO	1.115,-	20.1	179	—	—	○	○	○	○	○	○	—	—	○	—	—
XPS-isolatie voor, achter en zijwanden	WI-KO	1.115,-	22.8	179	—	—	—	—	—	—	—	—	○	○	—	—	—
XPS-isolatie voor, achter en zijwanden	WI-KO	1.115,-	25	179	—	—	—	—	—	—	—	—	—	—	—	○	○
XPS-isolatie voor, achter en zijwanden	WI-KO	915,-	17.6	179	○	○	—	—	—	—	—	—	—	—	—	—	—
Exterieur design																	
Bumper met verhoogde opzetdelen en dakreling	STP	1.015,-	11	624	○	○	○	○	○	○	○	○	○	○	○	○	○
Gladde beplating in titaan-zilver metallic	—	2.035,-	18.7	659	○	○	—	—	—	—	—	—	—	—	—	—	—
Gladde beplating in titaan-zilver metallic	STP	2.540,-	21.3	659	—	—	○	○	○	○	○	○	—	—	—	—	—
Gladde beplating in titaan-zilver metallic	STP	2.540,-	24.1	659	—	—	—	—	—	—	—	—	○	○	○	—	—
Gladde beplating in titaan-zilver metallic	—	2.540,-	26.4	659	—	—	—	—	—	—	—	—	—	—	—	○	○
Gladde beplating wit	—	1.625,-	18.7	443	○	○	—	—	—	—	—	—	—	—	—	—	—
Gladde beplating wit	—	2.035,-	21.3	443	—	—	○	○	○	○	○	○	—	—	—	—	—
Gladde beplating wit	—	2.035,-	24.1	443	—	—	—	—	—	—	—	—	○	○	○	—	—
Gladde beplating wit	—	2.035,-	26.4	443	—	—	—	—	—	—	—	—	—	—	—	○	○
Voorzijde met verhoogde opzetdelen en dakreling	STP	1.015,-	1	627	○	○	○	○	○	○	○	○	○	○	○	○	○
Bagageluiken																	
Serviceluik 1069 x 299 links achter	—	355,-	2	1085	—	—	—	—	—	—	—	—	—	—	—	○	—
Serviceluik 1069 x 299 links voor	—	355,-	2	1083	—	—	—	—	—	○	—	—	—	—	—	—	—
Serviceluik 1069 x 299 rechts achter	—	355,-	2	1086	—	—	—	—	○	—	—	○	—	—	—	○	●
Serviceluik 1069 x 299 rechts voor	—	355,-	2	1084	—	—	—	—	—	○	—	—	—	○	○	—	—
Serviceluik 648 x 348 links voor	—	305,-	2	1071	—	○	—	—	○	—	○	○	—	—	—	—	○
Serviceluik 648 x 348 rechts voor	—	305,-	2	1072	—	—	—	—	—	—	—	●	—	—	—	—	○
Serviceluik 749 x 297 links achter	—	305,-	2	1077	○	○	—	—	—	—	—	—	—	—	—	—	—
Serviceluik 749 x 297 rechts achter	—	305,-	2	1078	○	○	—	—	—	—	—	—	—	—	—	—	—
Serviceluik 997 x 419 links voor	—	355,-	2.2	1079	—	●	—	—	○	—	○	—	●	—	—	●	—
Serviceluik 997 x 419 rechts achter	—	355,-	2.2	1082	—	—	—	—	—	●	—	—	—	○	●	—	—
Interieur design																	
Bekleding Champion	—		0	10489	○	○	○	○	○	○	○	○	○	○	○	○	○
Bekleding Chromo	—		0	10488	○	○	○	○	○	○	○	○	○	○	○	○	○
Textiel uitrusting																	
7-zone-matras links met watergelopleg	—	255,-	2	8215	○	—	—	○	○	○	○	—	—	○	—	—	—
7-zone-matras met watergelopleg	—	455,-	4	8214	—	○	○	—	—	—	—	○	○	—	○	○	○



* INFO

De installatie in de fabriek van optionele uitrusting verhoogt de feitelijke massa van het voertuig en verlaagt de nuttige massa. Het extra gewicht dat wordt aangegeven voor pakketten en optionele uitrusting geeft het extra gewicht aan in vergelijking met de standaarduitrusting van het betreffende model of de indeling. Het totale gewicht van de geselecteerde optionele uitrusting mag de door de fabrikant gespecificeerde massa voor de optionele uitrusting in de modeloverzichten niet overschrijden. Dit is een berekende waarde voor elk

model en elke indeling die Dethlefs gebruikt om het maximaal beschikbare gewicht voor in de fabriek gemonteerde optionele uitrusting te bepalen. Bij een verhoging van de technisch toelaatbare maximummassa wordt de door de fabrikant opgegeven massa voor optionele uitrusting verhoogd. Gedetailleerde informatie en uitleg over het gewicht is te vinden in de sectie "Wettelijke bepalingen".

Optionele uitrusting*

	in pakket aanwezig	Prijs € (incl. btw)	Meergewicht (kg)*	Code	460 EL	470 FR	490 BLF	490 EST	510 ER	510 LE	520 ELT	530 DR	560 FMK	560 RET	650 RQT	730 FKR	760 DR
7-zone-matras rechts met watergelopleg	—	255,-	5	8216	○	—	—	○	○	○	○	—	—	○	—	—	—
Hoekhoofdsteunen voor rondzitgroep	—	200,-	2	9236	—	○	—	—	○	—	—	○	○	○	○	○	○
Tapijzset	—	560,-	8.5	513	○	○	○	○	○	○	○	○	○	○	○	○	○
Meubelvarianten																	
Bedombouw éénpersoonsbedden naar tweepersoonsbed	—	355,-	5	685	○	—	—	○	○	○	○	—	—	○	—	—	—
Lattenbodem met verstelbaar hoofdeinde	—	140,-	1	871	○	—	—	○	○	○	○	—	—	○	—	—	—
Stapelbed met 2 bedden, niet opklapbaar, i.p.v. zitgroep	—	355,-	0	9775	—	—	—	—	—	—	—	—	—	—	—	○	—
Stapelbed met 3 bedden (niet opklapbaar, geen serviceluike)	—	435,-	20	200	—	—	—	—	—	—	—	—	○	—	—	—	—
Interieur uitrusting																	
Rookmelder	SHP	60,-	0.5	8949	○	○	○	○	○	○	○	○	○	○	○	○	○
Keuken																	
Afzuigkap	—	255,-	3	785	○	○	—	○	○	○	○	○	○	○	○	○	○
Grote koelkast 177 liter met vriesvak 35 liter, met oven (TecTower)	—	730,-	15	936	—	—	—	—	—	—	—	—	—	—	—	—	○
Keukenblok met grote koelkast (156 l) en apart vriesvak	—	885,-	18	429	—	—	—	—	—	—	—	—	—	—	—	○	●
Oven	—	810,-	17	572	○	○	○	○	○	○	○	○	○	○	○	○	—
Sanitair																	
Alternatieve toiletruimte	—	405,-	4	604	—	—	—	—	—	—	—	—	○	—	—	○	—
Multimedia																	
Buitenstopcontact 12v/220v, tv/sat	—	275,-	1	611	○	○	○	○	○	○	○	○	○	○	○	○	○
Vlakbeeldscherm 22" incl. DVD en receiver	—	1.015,-	3.5	1103	○	○	○	○	○	○	○	○	○	○	○	○	○
Voorbereiding tv in slaapkamer	—	305,-	2	9360	—	—	—	—	—	—	—	—	—	—	○	—	—
Voorbereiding voor vlakbeeldscherm	—	305,-	2	678	○	○	○	○	○	○	○	○	○	○	○	○	○
Verwarming																	
ALDE warmwaterverwarming	WI-KO	2.895,-	40	205	—	—	—	—	—	—	○	○	○	○	○	○	○
Elektrische vloerverwarming (bijverwarming)	WI-KO	915,-	9	387	○	○	○	○	○	○	○	○	○	○	○	○	○
Heteluchtverwarming Combi 4 G/E incl. digitaal bedieningspaneel	WEA-P, WI-KO	1.320,-	15	10480	○	○	●	●	○	○	—	—	—	—	—	—	—
Heteluchtverwarming Combi 6 G/E incl. digitaal bedieningspaneel	WEA-P, WI-KO	1.115,-	15	9427	—	—	—	—	—	—	●	○	○	○	○	○	○
Ringverwarming 12V voor Truma S 3004	—	255,-	2	177	○	○	—	—	○	○	—	—	—	—	—	—	—
Ringverwarming 12V voor Truma S 5004	—	200,-	2	178	—	—	—	—	—	—	—	○	○	○	○	○	○
Ultraheat (230 V) voor Truma S 3004	—	610,-	2	364	○	○	—	—	○	○	—	—	—	—	—	—	—
Ultraheat (230 V) voor Truma S 5004	—	610,-	2	422	—	—	—	—	—	—	—	○	○	○	○	○	○
Warmwater vloerverwarming (alleen icm optie 205) 9)	WI-KO	2.035,-	10	674	—	—	—	—	—	—	○	○	○	○	○	○	○
Airconditioning																	
Airconditioning (dakmontage)	—	2.845,-	35	8145	○	○	○	○	○	○	○	○	○	○	○	○	○
Voorbereiding inbouw airconditioning	—	200,-	0	172	○	○	○	○	○	○	○	○	○	○	○	○	○
Elektra installatie																	



* INFO

De installatie in de fabriek van optionele uitrusting verhoogt de feitelijke massa van het voertuig en verlaagt de nuttige massa. Het extra gewicht dat wordt aangegeven voor pakketten en optionele uitrusting geeft het extra gewicht aan in vergelijking met de standaarduitrusting van het betreffende model of de indeling. Het totale gewicht van de geselecteerde optionele uitrusting mag de door de fabrikant gespecificeerde massa voor de optionele uitrusting in de modeloverzichten niet overschrijden. Dit is een berekende waarde voor elk

model en elke indeling die Dethleffs gebruikt om het maximaal beschikbare gewicht voor in de fabriek gemonteerde optionele uitrusting te bepalen. Bij een verhoging van de technisch toelaatbare maximummassa wordt de door de fabrikant opgegeven massa voor optionele uitrusting verhoogd. Gedetailleerde informatie en uitleg over het gewicht is te vinden in de sectie "Wettelijke bepalingen".

Optionele uitrusting**

	in pakket aanwezig	Prijs € (incl. btw)	Meergewicht (kg)*	Code	460 EL	470 FR	490 BLF	490 EST	510 ER	510 LE	520 ELT	530 DR	560 FMK	560 RET	650 RQT	730 FKR	760 DR
Elektra Autark uitrusting	WEA-P, M-P	1.220,-	38	492	○	○	○	○	○	○	○	○	○	○	○	○	○
Watervoorziening																	
Afvalwaterleidingen geïsoleerd en verwarmd	WI-KO	1.730,-	5	520	○	○	○	○	○	○	○	○	○	○	○	○	○
Buitendouche	—	255,-	2	396	○	○	○	○	○	○	○	○	○	○	○	○	○
City wateraansluiting	DUP	305,-	2	414	○	○	○	○	○	○	○	○	○	○	○	○	○
Douche uitrusting	DUP	305,-	5	1097	○	○	○	○	○	○	○	○	○	○	○	○	○
Verswatertank 70 liter	WEA-P	200,-	2.5	592	○	○	○	○	○	○	○	○	○	○	○	○	○
Gasvoorziening																	
Buitengasaansluiting	—	150,-	1	187	○	○	○	○	○	○	○	○	○	○	○	○	○
Duo Control met Crash Sensor en EisEx	SHP	560,-	2.5	784	○	○	○	○	○	○	○	○	○	○	○	○	○
Pakketten																	
Douche pakket	—	505,-	7	6105	○	○	○	○	○	○	○	○	○	○	○	○	○
Mover autark pakket (enkelasser)	—	4.270,-	70	5560	○	○	○	○	○	○	○	○	○	○	○	—	—
Mover autark pakket (tandemasser)	—	6.405,-	98	5561	—	—	—	—	—	—	—	—	—	—	○	○	○
Styling pakket, wit	—	2.745,-	45.7	13254	○	○	—	—	—	—	—	—	—	—	—	—	—
Styling pakket, wit (enkelasser v.a. 490)	—	2.745,-	51.1	13254	—	—	—	—	—	—	—	—	○	○	—	—	—
Styling pakket, wit (enkelasser v.a. 490)	—	2.745,-	48.3	13254	—	—	○	○	○	○	○	○	—	—	—	—	—
Styling pakket, wit (tandemasser tot 2.800 kg)	—	2.235,-	47.4	13258	—	—	—	—	—	—	—	—	—	—	—	○	○
Styling pakket, wit (tandemasser)	—	3.355,-	43.4	13256	—	—	—	—	—	—	—	—	—	—	—	○	○
Styling pakket, wit (tandemasser)	—	3.355,-	41.1	13256	—	—	—	—	—	—	—	—	—	—	○	—	—
Styling pakket, zilver	—	3.355,-	45.7	13255	○	○	—	—	—	—	—	—	—	—	—	—	—
Styling pakket, zilver (enkelasser v.a. 490)	—	3.355,-	51.1	13255	—	—	—	—	—	—	—	—	○	○	—	—	—
Styling pakket, zilver (enkelasser v.a. 490)	—	3.355,-	48.3	13255	—	—	○	○	○	○	○	○	—	—	—	—	—
Styling pakket, zilver (tandemasser tot 2.800 kg)	—	2.440,-	47.4	13259	—	—	—	—	—	—	—	—	—	—	—	○	○
Styling pakket, zilver (tandemasser)	—	4.065,-	43.4	13257	—	—	—	—	—	—	—	—	—	—	—	○	○
Styling pakket, zilver (tandemasser)	—	4.065,-	41.1	13257	—	—	—	—	—	—	—	—	—	—	○	—	—
Veiligheidspakket	—	1.015,-	7	8950	○	○	○	○	○	○	○	○	○	○	○	○	○
Water- & Elektra autark pakket (bij Combi verwarming)	—	1.115,-	40.5	9943	—	—	○	○	—	—	○	—	—	—	—	—	—
Water- en elektra autark pakket Combi 4	—	2.340,-	55.5	11031	○	○	—	—	○	○	—	—	—	—	—	—	—
Water- en elektra autark pakket Combi 6	—	2.035,-	55.5	11032	—	—	—	—	—	—	—	○	○	○	○	○	○
Wintercomfort pakket Combi 4	—	3.355,-	47.6	10479	○	○	—	—	—	—	—	—	—	—	—	—	—
Wintercomfort pakket Combi 4	—	3.355,-	50.1	10479	—	—	—	—	○	○	—	—	—	—	—	—	—
Wintercomfort pakket Combi 6	—	3.865,-	55	9536	—	—	—	—	—	—	—	—	—	—	—	○	○
Wintercomfort pakket Combi 6	—	3.865,-	52.8	9536	—	—	—	—	—	—	—	—	○	○	—	—	—
Wintercomfort pakket Combi 6	—	3.865,-	50.1	9536	—	—	—	—	—	—	○	—	—	○	—	—	—
Wintercomfort pakket SNOW	—	5.085,-	76.8	5459	—	—	—	—	—	—	—	—	○	○	—	—	—
Wintercomfort pakket SNOW	—	5.085,-	74.1	5459	—	—	—	—	—	○	○	—	—	○	—	—	—
Wintercomfort pakket SNOW	—	5.085,-	79	5459	—	—	—	—	—	—	—	—	—	—	—	○	○
Wintercomfort pakket SNOW PLUS	—	6.100,-	75.1	5551	—	—	—	—	—	○	○	—	—	○	—	—	—
Wintercomfort pakket SNOW PLUS	—	6.100,-	77.8	5551	—	—	—	—	—	—	—	—	○	○	—	—	—
Wintercomfort pakket SNOW PLUS	—	6.100,-	80	5551	—	—	—	—	—	—	—	—	—	—	—	○	○
Wintercomfort pakket bij Combi verwarming	—	2.540,-	35.1	10481	—	—	○	○	—	—	○	—	—	—	—	—	—

○ Optionele uitrusting — Niet mogelijk ● Standaarduitrusting ◆ Verplicht △ Nog niet bekend op het moment van publicatie

STP Styling pakket WI-KO Winter Comfort pakket SHP Veiligheidspakket WEA-P Water- en elektra autark pakket M-P Mover pakket DUP Douche pakket



De installatie in de fabriek van optionele uitrusting verhoogt de feitelijke massa van het voertuig en verlaagt de nuttige massa. Het extra gewicht dat wordt aangegeven voor pakketten en optionele uitrusting geeft het extra gewicht aan in vergelijking met de standaarduitrusting van het betreffende model of de indeling. Het totale gewicht van de geselecteerde optionele uitrusting mag de door de fabrikant gespecificeerde massa voor de optionele uitrusting in de modeloverzichten niet overschrijden. Dit is een berekende waarde voor elk

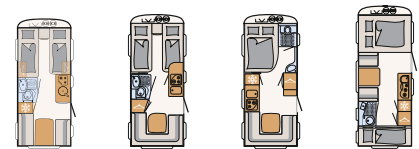
model en elke indeling die Dethleffs gebruikt om het maximaal beschikbare gewicht voor in de fabriek gemonteerde optionele uitrusting te bepalen. Bij een verhoging van de technisch toelaatbare maximummassa wordt de door de fabrikant opgegeven massa voor optionele uitrusting verhoogd. Gedetailleerde informatie en uitleg over het gewicht is te vinden in de sectie "Wettelijke bepalingen".

BELANGRIJKE TIPS VOOR DE KEUZE VAN UW CARAVAN

Bij de aankoop van een caravan zijn de juiste indeling en een aantrekkelijk design bijzonder belangrijk. Maar ook het gewicht speelt een essentiële rol. Familie, vrienden, optionele uitrusting, accessoires en bagage – er moet ruimte zijn voor alles. Tegelijkertijd zijn er wettelijke en technische grenzen gesteld aan de configuratie en de belading. Elke caravan is ontworpen voor een bepaald gewicht, dat tijdens het rijden niet mag worden overschreden. Voor kopers van een caravan roept dit de vraag op: hoe moet ik mijn voertuig zo configureren dat er bagage en accessoires in passen die aan mijn behoeften voldoen, zonder dat het voertuig dit maximumgewicht overschrijdt? Om deze beslissing gemakkelijker voor u te maken, geven we u hieronder enkele tips die vooral belangrijk zijn bij het kiezen van uw voertuig uit ons assortiment:

1. De technisch toelaatbare maximummassa...

... is een door de fabrikant vastgestelde waarde die het voertuig ook in beladen toestand niet mag overschrijden. Dethleffs specificeert een bovengrens voor het voertuig op basis van de indeling, die kan variëren van indeling tot indeling (bijv. 1.600 kg, 1.700 kg). U vindt de overeenkomstige informatie voor elke indeling in de technische gegevens.



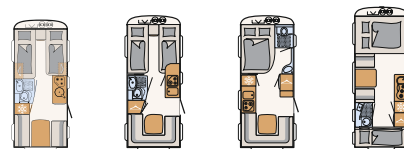
Caravans		460 EL	470 ER	470 FR	500 QSK
Slaapplaatsen		3	3	4	5/6 ○
● Technisch toelaatbare maximumgewicht*	kg	1500	1500	1500	1500
● Door de fabrikant opgegeven massa voor optionele uitrusting*	kg	178	186	155	94
● Gewicht in rijklare toestand (± 5 %)*	kg	1237 (1175 tot 1299)*	1227 (1166 tot 1288)*	1248 (1186 tot 1310)*	1297 (1132 tot 1362)*

2. De massa in rijklare toestand...

... bestaat – om het eenvoudig te formuleren – uit het basisvoertuig met standaarduitrusting. Het is wettelijk toegestaan en mogelijk dat het gewicht in rijklare toestand van uw voertuig afwijkt van de nominale waarde die in de verkoopdocumenten wordt vermeld. De toegestane tolerantie is ± 5%. Het toegestane verschil in kilogrammen staat tussen haakjes achter de massa in rijklare toestand. Om u volledige transparantie te bieden m.b.t. mogelijke gewichtsafwijkingen, weegt Dethleffs elk voertuig aan het einde van de productielijn en informeert uw dealer over het weegresultaat van uw voertuig om dit aan u door te geven. **Voor gedetailleerde uitleg over de massa in rijklare toestand, de effecten van de toleranties op de minimale nuttige massa en de nuttige massa, verwijzen we naar de sectie “Wettelijke bepalingen”.**

3. De standaard slaappleaatsen...

... worden bepaald door de fabrikant en zijn vermeld in de verkoopdocumenten. Het aantal slaappleaatsen kan worden vergroot (bijv. 3-persoons stapelbed) of verkleind (bijv. sideboard in plaats van zithoek) door optionele uitrusting te kiezen.



Caravans		460 EL	470 ER	470 FR	500 QSK
Slaappleaatsen		3	3	4	5/6 ○
Technisch toelaatbare maximumgewicht*	kg	1500	1500	1500	1500
Door de fabrikant opgegeven massa voor optionele uitrusting*	kg	178	186	155	94
Gewicht in rijklare toestand (± 5 %)*	kg	1237 (1175 tot 1299)*	1227 (1166 tot 1288)*	1248 (1186 tot 1310)*	1297 (1132 tot 1362)*

4. De door de fabrikant opgegeven afmetingen voor optionele uitrusting...

... is een door Dethleffs per indeling vastgestelde waarde voor de maximale massa van de optionele uitrusting die kan worden besteld. Deze beperking is bedoeld om ervoor te zorgen dat de minimale nuttige massa, dat wil zeggen de wettelijk voorgeschreven vrije massa voor bagage en achteraf gemonteerde accessoires, feitelijk beschikbaar is voor het laadvermogen in de door Dethleffs geleverde voertuigen. Indien in uitzonderlijke gevallen uit de weging van uw voertuig aan het einde van de productielijn blijkt dat het feitelijk laadvermogen door een toelaatbare gewichtsafwijking naar boven lager is dan de minimale nuttige massa, zullen wij samen met u en de dealer vóór de aflevering van het voertuig nagaan of wij de lading van het voertuig verhogen of optionele uitrustingen verwijderen. **Voor gedetailleerde uitleg over de effecten van de toleranties op de minimale nuttige massa en de nuttige massa, verwijzen we naar de sectie "Wettelijke bepalingen".**

Optionele uitrusting^{**}

	in pakket aanwezig	Prijs € (incl. btw)	Meer-gewicht (kg)	Code	460 EL	470 ER	470 FR
Sanitair							
Alternatieve toiletruimte	-	399,-	4	604	-	-	-
Multimedia							
Buitenstopcontact 12v/220v, tv/sat	-	1.129,-	10	1049	-	○	○
Vlakbeeldscherm 22" incl. DVD en receiver	-	999,-	3.5	1103	○	○	○

5. Het extra gewicht van optionele uitrusting en pakketten ...

... verhoogt de feitelijke massa van het voertuig (= massa in rijklare toestand plus geselecteerde optionele uitrusting) en verlaagt de nuttige massa. De aangegeven waarde geeft het extra gewicht aan in vergelijking met de standaarduitrusting van de betreffende indeling. Het totale gewicht van de geselecteerde pakketten en de optionele uitrusting mag de door de fabrikant opgegeven massa voor optionele uitrusting niet overschrijden.