

# Pulse



Halfintegraal | Integraal

## Profiel\*

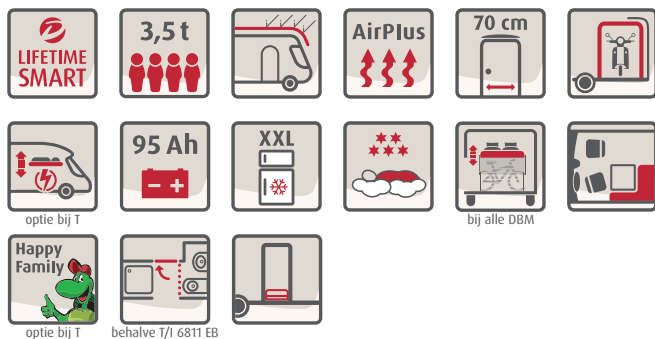
Toegestaan totaalgewicht	3.499 - 4.250 kg
Totale lengte	699 - 741 cm
Totale breedte	233 cm
Totale hoogte	300 cm
Chassis	Fiat verlaagd chassis
Aantal slaappleatsen	3 - 4
Basis motor	2,3 MJET
	88 (120) kW(pk)

**Prijs vanaf** **van 79.890,- tot 94.390,- €**

\* Maximale waarden niet bij alle modellen en soms alleen in combinatie met extra opties

## De voordelen van de Pulse

- + Harmonische lichtcompositie „Light moments“
- + Verdere ontwikkeling van het nieuwe Dethleffs design, voor meer licht, ruimte en strakke lijnen
- + Zorgeloze belading voor 4 personen bij 3.500 kg
- + Innovatief bovenkastconcept
- + Vlakke vloer in het woongedeelte door de IsoProtect comfort bodem



## Bekledingsvarianten



+ Beat



+ Dance

## Houtdecor



+ Rosario Anthrazit

# Standaard uitrusting

## Chassis (aanvulling op de basisuitrusting zoals vermeld op pag. 3)

- LED dagrijverlichting (T modellen) (bij Halfintegraal)
- Trillingsvrije, elektrisch verstelbare en verwarmbare buitenspiegel in Touringcar optiek (tweedelig) (bij Integraal)
- Verstelbare buitenspiegels inclusief dode hoek spiegel en geïntegreerde richtingaanwijzer (bij Halfintegraal)

## Opbouw

- Achterbumper: 3e remlicht, geïntegreerde verlichting met LED band, achterspoiler
- Bodemdikte: 49 mm, zijwand: 34 mm, dak: 35 mm
- Cabine verduistering voor een goede isolatie en privacy
- Garage: twee serviceluien, verlaging (150 kg belastbaar) verwarmd, vastzetogen, verlichting en 1x 230 V stopcontact
- Hefbed (bij Integraal)
- In hoogte verstelbaar Queens bed (niet bij T 7051 EB)
- Ingangsdeur: 70 cm, hordeur
- Inlegramen
- Panorama dakluik 40x40 cm met combicassette boven het hefbed (bij Integraal)
- Pilotenstoelen: geïntegreerde hoofdsteunen, twee beklede armleuningen

## Boordtechniek

- TV voorbereiding (kabel en TV-beugel)

## Boordtechniek

- Baldakijn met verlichting boven de opbouwdeur
- EBL met overspanning beveiliging
- LED verlichting in het gehele voertuig
- Schakel-/verdeelautoomaat voor start- en opbouwaccu en koelkast
- Verwarming in de zitgroep ingebouwd voor optimale warmteverdeling in de woonruimte

## Keuken

- Gourmet keuken met 3 pits gasfornuis, royale schuifladen met Softclose sluiting en voldoende werkruimte
- Grote koelkast met apart vriesvak en automatische energiekeuze (AES)

## Toiletruimte

- Douchevlonder (niet bij T 7051 DBL en T 7051 EBL)
- Uitrusting met kastjes, aflegmogelijkheden, grote spiegels, beker- en tolietpapierhouder

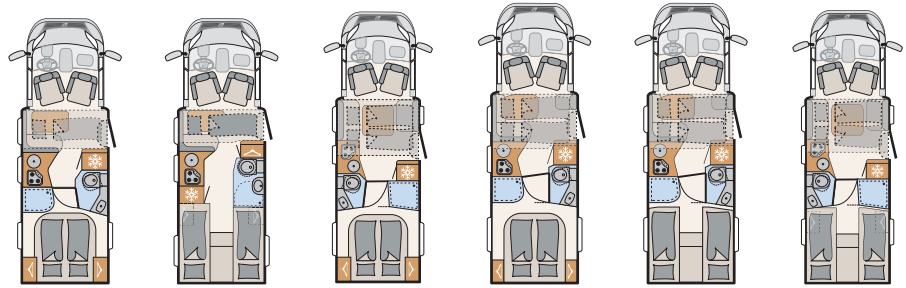
## Wooncomfort

- Airplus-systeem, ventilatie achter de bovenkasten, ter voorkoming van condensvorming
- Grote spiegel
- Kledingkast links en recht naast het Kingsize bed
- Schoenenvak direct bij de ingang
- Vaste- en hefbedden met lattenbodem en 7-zone matras van luchtregulerend materiaal
- Vlakke vloer in het interieur

## Interieur

- Meubeldecor Rosario Anthrazit met de bekledingen Beat of Dance

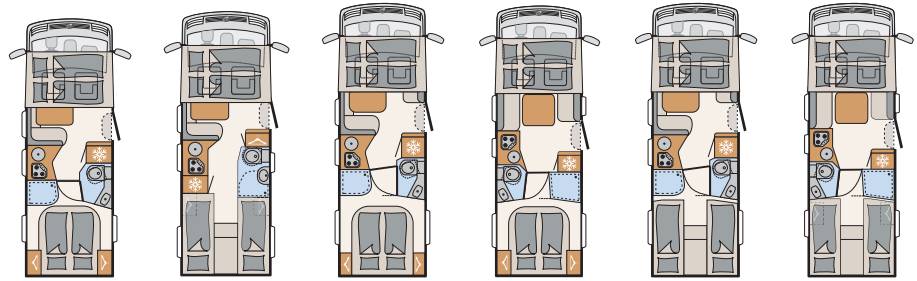
# Pulse Halfintegraal



PULSE		T 6651 DBM	T 6811 EB	T 7051 DBL	T 7051 DBM	T 7051 EB	T 7051 EBL
Prijs	€	79.890,-	81.890,-	83.290,-	82.290,-	82.290,-	83.290,-
Chassis type		Fiat verlaagd	Fiat verlaagd	Fiat verlaagd	Fiat verlaagd	Fiat verlaagd	Fiat verlaagd
Dieseltank / AdBlue Tank	l	75 / 19	75 / 19	75 / 19	75 / 19	75 / 19	75 / 19
Milieuklasse		Euro 6d temp	Euro 6d temp	Euro 6d temp	Euro 6d temp	Euro 6d temp	Euro 6d temp
Lengte	cm	699	699	740	740	740	740
Breedte	cm	233	233	233	233	233	233
Hoogte	cm	300	300	300	300	300	300
Stahoogte	cm	205	205	205	205	205	205
Aanhangergewicht 12% geremd/ongeremd	kg	2000 / 750	2000 / 750	2000 / 750	2000 / 750	2000 / 750	2000 / 750
Banden		225/75R 16C	225/75R 16C	225/75R 16C	225/75R 16C	225/75R 16C	225/75R 16C
Wielbasis	cm	380	380	404	404	404	404
Slaapplaats Hefbed/Alkoof	cm	200x105/90 <sup>1</sup>	200x105/80 <sup>1</sup>	200x140/110 <sup>1</sup>	200x140/110 <sup>1</sup>	200x140/110 <sup>1</sup>	200x140/110 <sup>1</sup>
Midden	cm	155x100/80	155x100/80	202x110/90	170x100/80	170x100/80	202x110/90
Achter	cm	190x160	195x80 / 205x80	190x160	190x160	210/185x80 / 200x80	205/185x80 / 210/195x80
Bedombouw 1 - 2	cm	-	210x190	-	-	210x190	210x190
Aantal slaappleatsen max.		3	3	5	4	4	5
Basis motor		2,3 MJET	2,3 MJET	2,3 MJET	2,3 MJET	2,3 MJET	2,3 MJET
kW (pk)		88 (120)	88 (120)	88 (120)	88 (120)	88 (120)	88 (120)
Ledig gewicht	kg	2750	2775	2920	2855	2865	2925
Massa rijklaar	kg	2930	2955	3095	3035	3045	3105
Laadvermogen	kg	569	544	404	464	454	394
Technisch toegestaan totaalgewicht	kg	3499	3499	3499	3499	3499	3499
Toeg. aant. pers. bij standaard totale massa		4	4	4	4	4	4
Toeg. aant. pers. bij gewichtsverhoging		4	4	4	4	4	4
Verwarming		Combi 6	Combi 6	Combi 6	Combi 6	Combi 6	Combi 6
Koelkast / waarvan vriesvak	l	142 / 15	142 / 15	142 / 15	141 / 23	141 / 23	142 / 15
Watervoorraad incl. boiler (ger. vol.)	l	116 (20)	116 (20)	116 (20)	116 (20)	116 (20)	116 (20)
Volume afvalwatertank	l	90	90	90	90	90	90
Luifellengte	m	4,0	4,0	4,5	4,5	4,5	4,5
Afmeting deuropening rechts standaard/opt.	cm	85x110 / -	85x75 / 85x110	90x110 / -	90x110 / -	90x85 / 90x110	90x85 / 90x110
Afmeting deuropening links standaard/opt.	cm	85x110 / -	85x75 / 85x110	90x110 / -	90x110 / -	90x85 / 90x110	90x85 / 90x110
Accu/laadautomaat	Ah/A	95 / 18	95 / 18	95 / 18	95 / 18	95 / 18	95 / 18
Aantal stopcontacten	230V/12V/USB	7 / 1 / 2	6 / 1 / 2	7 / 1 / 2	7 / 1 / 2	7 / 1 / 2	7 / 1 / 2

<sup>1</sup> Alleen in combinatie met het optionele hefbed

# Pulse Integraal



PULSE		I 6651 DBM	I 6811 EB	I 7051 DBM	I 7051 DBL	I 7051 EB	I 7051 EBL
Prijs	€	91.490,-	92.990,-	93.390,-	94.390,-	93.390,-	94.390,-
Chassis type		Fiat verlaagd	Fiat verlaagd	Fiat verlaagd	Fiat	Fiat verlaagd	Fiat verlaagd
Dieseltank / AdBlue Tank	l	75 / 19	75 / 19	75 / 19	75 / 19	75 / 19	75 / 19
Milieuklasse		Euro 6d temp	Euro 6d temp	Euro 6d temp	Euro 6d temp	Euro 6d temp	Euro 6d temp
Lengte	cm	699	699	740	740	740	740
Breedte	cm	233	233	233	233	233	233
Hoogte	cm	300	300	300	300	300	300
Stahoogte	cm	205	205	205	205	205	205
Aanhangergewicht 12% geremd/ongeremd	kg	2000 / 750	2000 / 750	2000 / 750	2000 / 750	2000 / 750	2000 / 750
Banden		225/75R 16C	225/75R 16C	225/75R 16C	225/75R 16C	225/75R 16C	225/75R 16C
Wielbasis	cm	380	380	404	404	404	404
Slaapplaats Hefbed/Alkoof	cm	195x150	195x150	195x150	195x150	195x150	195x150
Midden	cm	-	-	-	-	-	-
Achter	cm	190x160	190x80 / 205x80	190x160	190x160	210/185x80 / 200x80	205/185x80 / 210x195x80
Bedombouw 1 - 2	cm	-	210x190	-	-	210x190	210x190
Aantal slaapplekken max.		4	4	4	4	4	4
Basis motor		2,3 MJET	2,3 MJET	2,3 MJET	2,3 MJET	2,3 MJET	2,3 MJET
kW (pk)		88 (120)	88 (120)	88 (120)	88 (120)	88 (120)	88 (120)
Ledig gewicht	kg	2865	2840	2895	2960	2900	2970
Massa rijklaar	kg	3045	3020	3075	3140	3080	3150
Laadvermogen	kg	454	479	424	359	419	349
Technisch toegestaan totaalgewicht	kg	3499	3499	3499	3499	3499	3499
Toeg. aant. pers. bij standaard totale massa		4	4	4	4	4	4
Toeg. aant. pers. bij gewichtsverhoging		4	4	4	4	4	4
Verwarming		Combi 6	Combi 6	Combi 6	Combi 6	Combi 6	Combi 6
Koelkast / waarvan vriesvak	l	142 / 15	142 / 15	141 / 23	142 / 15	141 / 23	142 / 15
Watervoorraad incl. boiler (ger. vol.)	l	116 (20)	116 (20)	116 (20)	116 (20)	116 (20)	116 (20)
Volume afvalwatertank	l	90	90	90	90	90	90
Luifellengte	m	4,5	4,5	5,0	5,0	5,0	5,0
Afmeting deuropening rechts standaard/opt.	cm	85x110 / -	85x75 / 85x110	90x110 / -	90x110 / -	90x85 / 90x110	90x85 / 90x110
Afmeting deuropening links standaard/opt.	cm	85x110 / -	85x75 / 85x110	90x110 / -	90x110 / -	90x85 / 90x110	90x85 / 90x110
Accu/laadautomaat	Ah/A	95 / 18	95 / 18	95 / 18	95 / 18	95 / 18	95 / 18
Aantal stopcontacten	230V/12V/USB	7 / 1 / 2	6 / 1 / 2	7 / 1 / 2	7 / 1 / 2	7 / 1 / 2	7 / 1 / 2

## Pakketten

Fiat chassis pakket		ca. 26 kg	ca. 24 kg
Bestanddelen	Prijs afzonderlijke opties €	Halfintegraal	Integraal
LED dagrijverlichting Fiat	449,-	✓	-
Elektr. verstelbare en verwarmbare spiegels	239,-	✓	⊙
Automatische airconditioning	2.139,-	✓	✓
Cruisecontrol	349,-	✓	✓
Bijrijdersairbag	409,-	✓	✓
Met leer bekleed stuur en versnellingspook	239,-	✓	✓
Radiovoorbereiding met soundpakket	969,-	✓	✓
Dashboard met chromen ringen	59,-	✓	✓
Totaalprijs afzonderlijke opties		4.852,-	4.164,-
<b>Pakketprijs</b>		<b>3.989,-</b>	<b>3.769,-</b>
<b>Besparing</b>		<b>863,-</b>	<b>395,-</b>

Fiat Assistance pakket		Halfintegraal
Bestanddelen		Halfintegraal
Spoor assistent		✓
Rijlichtassistent		✓
Full Brake Control		✓
Regensensor		✓
Grootlicht assistent		✓
Verkeersborden assistent		✓
<b>Pakketprijs</b>		<b>1.249,-</b>

✓ inclusief    ⊙ standaard uitvoering    - exclusief

Lichtpakket Pulse by Light Identity Allendorf		ca. 16 kg
Bestanddelen		Halfintegraal
Indirecte verlichting in toiletruimte met een verlichte doucheconsole		✓
Verlichting op 3 niveaus (Keuken, zitgroep en slaapkamer - wandverlichting - doorlopende baldakijn met indir. verlichting)		✓
Verlichte instapgreep		✓
<b>Pakketprijs</b>		<b>1.299,-</b>

GT pakket	white		black	
	ca. 68 kg	ca. 69 kg	ca. 70 kg	ca. 69 kg
	Halfintegraal	Integraal	Halfintegraal	Integraal
Pakket bestaat uit				
Cabine in zwart, koelergrill in zilver	-	-	✓	-
GT design (aanvullende striping, Skid Plate rood)	✓	-	-	-
GT design wit integraal (aanvullende striping, Skid Plate rood, zwarte design striping voorzijde)	-	✓	-	-
GT design zwart (aanvullende striping, Skid Plate rood)	-	-	✓	-
GT design zwart integraal (aanvullende striping, Skid Plate rood, zwarte design striping voorzijde)	-	-	-	✓
Instaptredes cabine	✓	-	✓	-
Schakelaars en contactdozen in bi-color	✓	✓	✓	✓
Aluminium velgen 16" Fiat	✓	✓	✓	✓
Dashboard met aluminium applicaties	✓	✓	✓	✓
<b>Pakketprijs</b>	<b>1.699,-</b>	<b>1.599,-</b>	<b>3.199,-</b>	<b>2.399,-</b>

✓ inclusief    ⊙ standaard uitvoering    - exclusief

# Opties

	Prijs in €	Meergew. (kg)	Code nummer	T 6651 DBM	T 6811 EB	T 7051 DBL	T 7051 DBM	T 7051 EB	T 7051 EBL	I 6651 DBM	I 6811 EB	I 7051 DBM	I 7051 DBL	I 7051 EB	I 7051 EBL
<b>Chassis</b>															
Fiat Ducato MJet 140 (2,3 l / 140 pk)	1.159,-	o.a.	0	○	○	○	○	○	○	○	○	○	○	○	○
Fiat Ducato MJet 160 (2,3 l / 160 pk) incl. Start-Stop functie	4.179,-	o.a.	0	○	○	○	○	○	○	○	○	○	○	○	○
Fiat Ducato MJet 180 (2,3 l / 180 pk) incl. Start-Stop functie	6.499,-	o.a.	0	○	○	○	○	○	○	○	○	○	○	○	○
Fiat Ducato Maxi chassis (4.250 kg toelaatbaar totaalgewicht)	1.999,-	o.a.	0	○	○	○	○	○	○	○	○	○	○	○	○
9-traps Wandler automaat (vanaf 140 pk motor en verplicht met Start-Stop systeem, meerprijs € 349,00)	4.419,-	18	10736	○	○	○	○	○	○	○	○	○	○	○	○
Dethlefs aluminium velgen 16"	1.279,-	-	8045	○	○	○	○	○	○	○	○	○	○	○	○
Gewichtsverhoging naar 3.650 kg	299,-	-	808	○	○	○	○	○	○	○	○	○	○	○	○
Pilotenstoelen Luxus, met stoelverwarming en lendesteun	749,-	2	1659	-	-	-	-	-	-	○	○	○	○	○	○
Steunen (2 st) achter	329,-	6	390	○	○	○	○	○	○	○	○	○	○	○	○
Trekhaak	1.779,-	49	273	○	○	○	○	○	○	○	○	○	○	○	○
Versterkte schroefveren vooras	699,-	-	1889	-	-	-	-	-	-	○	○	○	○	○	○
<b>Exterieur</b>															
Fietsendrager voor 3 fietsen	389,-	9	938	○	○	○	○	○	○	○	○	○	○	○	○
Neerlaatbare fietsendrager	579,-	10	7482	○	○	○	○	○	○	○	○	○	○	○	○
Omnistor luifel 4,0 meter	1.029,-	33	859	○	○	-	-	-	-	-	-	-	-	-	-
Omnistor luifel 4,5 meter	1.209,-	50	930	-	-	○	○	○	○	○	○	-	-	-	-
Omnistor luifel 5,0 meter	1.379,-	54	697	-	-	-	-	-	-	-	-	○	○	○	○
<b>Interieur</b>															
Rookmelder gemonteerd	109,-	1	1891	○	○	○	○	○	○	○	○	○	○	○	○
Kluis gemonteerd	199,-	12	323	○	○	○	○	○	○	○	○	○	○	○	○
Dubbele bodem in de garage	219,-	5	1890	○	○	○	○	○	○	○	○	○	○	○	○
<b>Meubelvarianten</b>															
Isofix kinderzitjes bevestiging	289,-	5	8125	○	○	-	○	○	-	○	○	○	-	○	-
Hefbed in cabine, electrisch bedienbaar	1.619,-	55	680	○	○	○	○	○	○	-	-	-	-	-	-
<b>Textiel</b>															
Gefestoneerd tapijt, los bijgelegd	479,-	9	851	○	○	○	○	○	○	○	○	○	○	○	○
<b>Elektra</b>															
2de huishoudaccu	349,-	27	830	○	○	○	○	○	○	○	○	○	○	○	○
Solar systeem	1.939,-	15	922	○	○	○	○	○	○	○	○	○	○	○	○
<b>Gas</b>															
Buitengasaansluiting	209,-	1	878	○	○	○	○	○	○	○	○	○	○	○	○
Duo Control incl. crashsensor en EisEx (gewicht incl. optionele 11 kg alugasfles)	489,-	13	1577	○	○	○	○	○	○	○	○	○	○	○	○
<b>Water</b>															
Geïsoleerde vuilwatertank	169,-	2.5	665	○	○	○	○	○	○	○	○	○	○	○	○
Schakelaar voor waterpomp	99,-	1	397	○	○	○	○	○	○	○	○	○	○	○	○
<b>Verwarming-airconditioning</b>															
Airconditioning	2.439,-	34	609	○	○	○	○	○	○	○	○	○	○	○	○
App bediening verwarming (alleen i.c.m. 6622)	539,-	1	9659	○	○	○	○	○	○	○	○	○	○	○	○
Bediening Alde verwarming smartphone app	749,-	-	7512	○	○	○	○	○	○	○	○	○	○	○	○
Elektrische vloerverwarming	689,-	9	763	○	○	○	○	○	○	○	○	○	○	○	○
Verwarming Combi gas/electra 230V (E 6 kW)	609,-	2	330	○	○	○	○	○	○	○	○	○	○	○	○
Warmtewisselaar	739,-	7	565	○	○	○	○	○	○	○	○	○	○	○	○
Warmwaterverwarming	2.589,-	30-50	761	○	○	○	○	○	○	○	○	○	○	○	○
Warmwaterverwarming cabine (alleen i.c.m. optie 761)	589,-	10	6709	○	○	○	○	○	○	○	○	○	○	○	○
Warmwatervloerverwarming (alleen i.c.m. warmwaterverwarming)	689,-	10	1603	○	○	○	○	○	○	○	○	○	○	○	○
<b>Keuken</b>															
Afzuigkap	499,-	2	344	○	○	○	○	○	○	○	○	○	○	○	○
Oven, in keuken geplaatst	679,-	17	719	○	○	-	-	-	-	○	○	○	○	○	○
Koelkast (177 l), van beide zijden te openen, met geïntegreerde oven	729,-	8	290	-	-	-	○	○	-	-	-	○	-	○	-

	Prijs in €	Meergew. (kg)	Code nummer	T 6651 DBM	T 6811 EB	T 7051 DBL	T 7051 DBM	T 7051 EB	T 7051 EBL	I 6651 DBM	I 6811 EB	I 7051 DBM	I 7051 DBL	I 7051 EB	I 7051 EBL
<b>Multimedia</b>															
Achteruitrijcamera (alleen i.c.m. optie 9582)	429,-	5	7636	○	○	○	○	○	○	○	○	○	○	○	○
Dethleffs Naviceiver incl. DAB+, trucknavi en i.v.m.het boordcontrolepaneel	2.399,-	4	9582	○	○	○	○	○	○	○	○	○	○	○	○
Extra 22" tv scherm	819,-	4	7490	○	-	-	-	-	-	○	-	-	-	-	-
Sound pakket interieur	559,-	10	9964	○	○	○	○	○	○	○	○	○	○	○	○
Top View 360 (alleen i.c.m. optie 9582)	2.149,-	6	7173	○	○	○	○	○	○	○	○	○	○	○	○
Tweede achteruitrijcamera in de bumper (alleen i.c.m. optie 9582)	299,-	1	11541	○	○	○	○	○	○	○	○	○	○	○	○
Vlakbeeldscherm 22"	819,-	4	1799	○	○	○	○	○	○	○	○	○	○	○	○
Vlakbeeldscherm 32"	1.359,-	7	9807	○	○	○	○	○	○	○	○	○	○	○	○



# Pulse

## De voordelen in het interieur



» Harmonische lichtcompositie in 4 niveaus. (Licht pakket Light Moments): Plafond: van achter verlichte baldakijn als designelement. Wanden: Ambieñte verlichting van de doucheconsole, wandelen en direct bij de ingang. Vloer: verlichting onderaan de zitgroep, keuken en slaapgedeelte. Standaard: spotjes aan hefbed, onderkant dakkasten, entree, bad, douche en verlichting in garage



» 160 cm breed en in hoogte verstelbaar bed, om de garage optimaal te benutten



» Halfintegraal optioneel ook met hefbed verkrijgbaar (stahoogte onder het hefbed 190 cm)




» Vlakke IsoProtect comfortvloer in het woongedeelte, zonder opstapje



» Innovatieve maxi-flex bovenkasten met een geruisloze opening. Dankzij de teruglopende bovenkasten biedt de PULSE meer opbergruimte en een enorm gevoel van ruimte (stahoogte 205 cm)



» Zeer fraai vormgegeven tussenschot, waarin de veiligheidsriemen zijn opgeborgen. Een optische en praktische scheiding tussen de woonkamer en de keuken.



» Compacte maar zeer ruime badkamer met schuifdeur naar slaapgedeelte



» Multifunctioneel: de entree heeft een praktisch schoenvak, een stevige instapbeugel met verlichting en plaats voor een flatscreen tv!

# Pulse

## De voordelen van het exterieur



» Vloeiende daklijnen en een aerodynamisch gevormde achterzijde. De moderne achterbumper is optioneel voorzien van een elegant geïntegreerde achteruitrijcamera.



» Nieuw vormgegeven: de kap op de cabine, voorzien van een dakraam



» Stijlvolle achterzijde



» Dubbele spiegels voor optimaal zicht



» Nieuw uiterlijk integraal Dethleffs (afb. optioneel GT pakket)



» Duurzaam: houtvrije bodemconstructie - met GFK



» Ziet er goed uit en zorgt voor veiligheid: de dagrijverlichting (optioneel)



» Praktische bediening van de garagedeuren met één hand. Alle Pulse modellen zijn standaard uitgerust met 2 garagedeuren