

Globebus



Profiel*

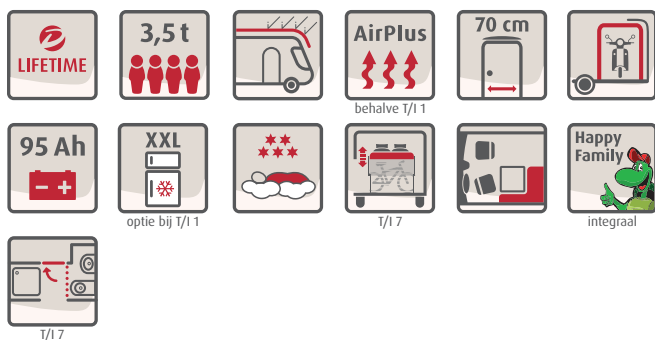
Toegestaan totaalgewicht	3.499 - 3.650 kg
Totale lengte	599 - 698 cm
Totale breedte	220 cm
Totale hoogte	281 cm
Chassis	Fiat verlaagd chassis
Aantal slaappleatsen	3 - 4
Basis motor	2,3 MJET
	88 (120) kW (ps)

Prijs vanaf **van 68.890,- tot 84.090,- €**

* Maximale waarden niet bij alle modellen en soms alleen in combinatie met extra opties

De voordelen van de Globebus

- + Veel ruimte in het interieur, ondanks zijn compacte afmetingen
- + 198 cm stahoogte in het voertuig
- + Grote L-zitgroep met modern gestijlde kussens
- + Stabiele werkbladverlenging in de keuken (behalve T/I 7)
- + Grote garage met tweede serviceluis
- + Sportief, markant GT-uitrustingspakket (optioneel)
- + Dakraam in de cabine standaard bij de half integraal modellen
- + Inleg ramen standaard bij de integraal modellen



Bekledingsvarianten



+ Quadro



+ Atomic

Houtdecor



+ Rosario Cherry

Standaard uitrusting

Chassis (aanvulling op de basisuitrusting zoals vermeld op pag. 3)

- Koeler extra beschermd door gaas in front (bij Integraal)
- Trillingsvrije, elektrisch verstelbare en verwarmbare buitenspiegel in Touringcar optiek (tweedelig) (bij Integraal)
- Verstelbare buitenspiegels inclusief dode hoek spiegel en geïntegreerde richtingaanwijzer (bij Halfintegraal)

Opbouw

- Automotive achterbumper met geïntegreerde verlichting, LED strip en 3e remlicht
- Bodemdikte: 49 mm, zijwand: 34 mm, dak: 35 mm
- Cabine verduistering voor een goede isolatie en privacy (bij Integraal)
- Dak en achterzijde van bestendig GFK (glasvezel versterkt kunststof) voor optimale bescherming
- Garage: twee deuren, chassisverlaging (150 kg draagvermogen), verwarmbaar, voorzien van vastzetrails, verlichting, 1x 230 V stopcontact
- Hefbed (bij Integraal)
- In hoogte verstelbaar Queens bed (bij T/I 7)
- Ingangsdeur: 70 cm, hordeur (niet bij T/I 1)
- Pilotenstoelen: geïntegreerde hoofdsteunen, twee arMLEUNINGEN, draaibaar

Boordtechniek

- Baldakijn met verlichting boven de opbouwdeur
- EBL met overspanning beveiliging
- Gasflessenkast voor 2 x 11 kg flessen
- LED verlichting in het gehele voertuig
- Schakel-/verdeelautoomaat voor start- en opbouwaccu en koelkast

Keuken

- Gourmet keuken met 3 pits gasfornuis, royale schuifladen met Softclose sluiting en voldoende werkruimte
- Grote koelkast met apart vriesvak en automatische energiekeuze (AES)

- Werkbladverbreder in de keuken: uittrekbaar of klapbaar (niet bij T/I 7)

Toiletruimte

- Douchevlonder (niet bij T/I 1)
- Draaibare wand in de toiletruimte voor optimaal benutten van de ruimte (bij T/I 1)
- Toiletruimtes zijn voorzien van kasten, opbergvakken, haakjes, grote spiegels, halogeen verlichting en een in hoogte verstelbare douchearmatuur (modelafhankelijk)

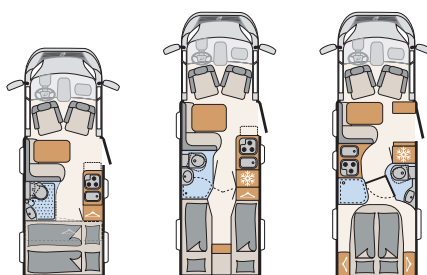
Wooncomfort

- Airplus-systeem, ventilatie achter de bovenkasten, ter voorkoming van condensvorming
- Bovenkastkleppen met softclose
- Grote spiegel
- Kledingkast links en recht naast het Kingsize bed
- Multifunctioneel opbergvak onder het vaste bed, met kledingkast, van binnen en buiten bereikbaar, verlicht, lattenbodem met gasdrukveren opklapbaar (bij T/I 1)
- Riante kledingkast met praktische legplanken bovenin
- Schoenenvak direct bij de ingang (bij T/I 7)
- Vaste- en hefbedden met lattenbodem en 7-zone matras van luchtregulerend materiaal

Interieur

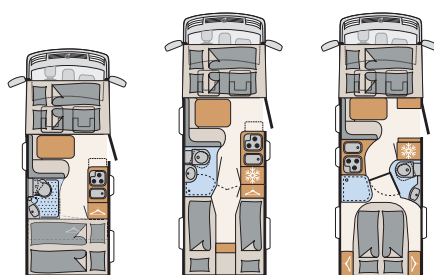
- Houtdecor Rosario Cherry met de bekledingen Quadro of Atomic

Globebus Halfintegraal



GLOBEBUS		T 1	T 6	T 7
Prijs	€	68.890,-	71.890,-	73.890,-
Chassis type		Fiat	Fiat	Fiat
Dieseltank / AdBlue Tank	l	75 / 19	75 / 19	75 / 19
Milieuklasse		Euro 6d temp	Euro 6d temp	Euro 6d temp
Lengte	cm	599	698	698
Breedte	cm	220	220	220
Hoogte	cm	281	281	281
Stahoogte	cm	198	198	198
Aanhangergewicht 12% geremd/ongeremd	kg	2000 / 750	2000 / 750	2000 / 750
Banden		225/75R 16C	225/75R 16C	225/75R 16C
Wielbasis	cm	345	380	380
Slaapplaats Hefbed/Alkoof	cm	-	-	-
Midden	cm	155x95/90	175x95/90	155x95/90
Achter	cm	200x145	195x80 / 195x75	190 / 180x140
Bedombouw 1 - 2	cm	-	200x155	-
Aantal slaapplaatsen max.		3	3	3
Basis motor		2,3 MJET	2,3 MJET	2,3 MJET
kW (pk)		88 (120)	88 (120)	88 (120)
Ledig gewicht	kg	2530	2685	2680
Massa rijklaar	kg	2720	2875	2870
Laadvermogen	kg	779	624	629
Technisch toegestaan totaalgewicht	kg	3499	3499	3499
Toeg. aant. pers. bij standaard totale massa		4	4	4
Toeg. aant. pers. bij gewichtsverhoging		4	4	4
Verwarming		Combi 6	Combi 6	Combi 6
Koelkast / waarvan vriesvak	l	142 / 15	142 / 15	142 / 15
Watervoorraad incl. boiler (ger. vol.)	l	114 (20)	114 (20)	114 (20)
Volume afvalwatertank	l	90	90	90
Luifellengte	m	3,0	4,0	4,0
Afmeting deuropening rechts standaard/opt.	cm	75x100 / -	95x105 / -	95x100 / -
Afmeting deuropening links standaard/opt.	cm	95x80 / -	95x105 / -	75x100 / -
Accu/laadautoomaat	Ah/A	95 / 18	95 / 18	95 / 18
Aantal stopcontacten	230V/12V/USB	6 / 1 / 2	6 / 1 / 2	6 / 1 / 2

Globebus Integraal



GLOBEBUS		I 1	I 6	I 7
Prijs	€	79.090,-	82.090,-	84.090,-
Chassis type		Fiat	Fiat	Fiat
Dieseltank / AdBlue Tank	l	75 / 19	75 / 19	75 / 19
Milieuklasse		Euro 6d temp	Euro 6d temp	Euro 6d temp
Lengte	cm	599	695	695
Breedte	cm	220	220	220
Hoogte	cm	281	281	281
Stahoogte	cm	198	198	198
Aanhangergewicht 12% geremd/ongeremd	kg	2000 / 750	2000 / 750	2000 / 750
Banden		225/75R 16C	225/75R 16C	225/75R 16C
Wielbasis	cm	345	380	380
Slaapplaats Hefbed/Alkoof	cm	185x150	185x150	185x150
Midden	cm	-	-	-
Achter	cm	200x145	195x80 / 195x75	190 / 180x140
Bedombouw 1 - 2	cm	-	200x155	-
Aantal slaappleaats max.		4	4	4
Basis motor		2,3 MJET	2,3 MJET	2,3 MJET
kW (pk)		88 (120)	88 (120)	88 (120)
Ledig gewicht	kg	2600	2755	2745
Massa rijklaar	kg	2790	2945	2935
Laadvermogen	kg	709	554	564
Technisch toegestaan totaalgewicht	kg	3499	3499	3499
Toeg. aant. pers. bij standaard totale massa		4	4	4
Toeg. aant. pers. bij gewichtsverhoging		4	4	4
Verwarming		Combi 6	Combi 6	Combi 6
Koelkast / waarvan vriesvak	l	142 / 15	142 / 15	142 / 15
Watervoorraad incl. boiler (ger. vol.)	l	114 (20)	114 (20)	114 (20)
Volume afvalwatertank	l	90	90	90
Luifellengte	m	4,0	5,0	5,0
Afmeting deuropening rechts standaard/opt.	cm	75x100 / -	95x105 / -	95x100 / -
Afmeting deuropening links standaard/opt.	cm	95x80 / -	95x105 / -	75x100 / -
Accu/laadautoomaat	Ah/A	95 / 18	95 / 18	95 / 18
Aantal stopcontacten	230V/12V/USB	6 / 1 / 2	6 / 1 / 2	6 / 1 / 2

Pakketten

Fiat chassis pakket		ca. 26 kg	ca. 24 kg
Bestanddelen	Prijs afzonderlijke opties €	Halfintegraal	Integraal
LED dagrijverlichting Fiat	449,-	✓	–
Elektr. verstelbare en verwarmbare spiegels	239,-	✓	⊙
Automatische airconditioning	2.139,-	✓	✓
Cruisecontrol	349,-	✓	✓
Bijrijdersairbag	409,-	✓	✓
Met leer bekleed stuur en versnellingspook	239,-	✓	✓
Radiovoorbereiding met soundpakket	969,-	✓	✓
Dashboard met chromen ringen	59,-	✓	✓
Totaalprijs afzonderlijke opties		4.852,-	4.164,-
Pakketprijs		3.989,-	3.769,-
Besparing		863,-	395,-

✓ inclusief ⊙ standaard uitvoering – exclusief

Fiat Assistance pakket	
Bestanddelen	Halfintegraal
Spoor assistent	✓
Rijlichtassistent	✓
Full Brake Control	✓
Regensensor	✓
Grootlicht assistent	✓
Verkeersborden assistent	✓
Pakketprijs	1.249,-

GT pakket		white		black	
		ca. 72 kg	ca. 81 kg	ca. 74 kg	ca. 81 kg
Pakket bestaat uit	Individuele prijs €	Halfintegraal	Integraal	Halfintegraal	Integraal
Onderdelen uit het chassis pakket T	4.852,-	✓	-	✓	-
Onderdelen uit het chassis pakket I	4.164,-	-	✓	-	✓
Cabine in zwart, koelergill in zilver	1.099,-	-	-	✓	-
GT design (aanvullende striping, Skid Plate rood)	369,-	✓	-	-	-
GT design wit integraal (aanvullende striping, Skid Plate rood, zwarte design striping voorzijde)	539,-	-	✓	-	-
GT design zwart (aanvullende striping, Skid Plate rood)	1.099,-	-	-	✓	-
GT design zwart integraal (aanvullende striping, Skid Plate rood, zwarte design striping voorzijde)	1.369,-	-	-	-	✓
GT design interieur (achterwand keuken zwart, schakelaars en stopcontacten in hoogglans chroom)	279,-	✓	✓	✓	✓
Instaptredes cabine	369,-	✓	-	✓	-
Verhoogde achterbumper incl. dakreling	1.159,-	✓	✓	✓	✓
Kaderramen	689,-	✓	✓	✓	✓
Aluminium velgen 16" Fiat	759,-	✓	✓	✓	✓
Dashboard met aluminium applicaties	139,-	✓	✓	✓	✓
Totaalprijs individuele opties		8.615,-	7.728,-	10.444,-	8.558,-
Pakketprijs		7.099,-	6.699,-	8.599,-	7.299,-
Besparing		1.516,-	1.029,-	1.845,-	1.259,-

Opties

	Prijs in €	Meergew. (kg)	Code nummer	T1	T6	T7	I1	I6	I7
Chassis									
Fiat Ducato MJet 140 (2,3 l / 140 pk)	1.159,-	o.a.	0	○	○	○	○	○	○
Fiat Ducato MJet 160 (2,3 l / 160 pk) incl. Start-Stop functie	4.179,-	o.a.	0	○	○	○	○	○	○
Fiat Ducato MJet 180 (2,3 l / 180 pk) incl. Start-Stop functie	6.499,-	o.a.	0	○	○	○	○	○	○
9-traps Wandler automaat (vanaf 140 pk motor en verplicht met Start-Stop systeem, meerprijs € 349,00)	4.419,-	18	10736	○	○	○	○	○	○
Dethlefs aluminium velgen 16"	1.279,-	-	8045	○	○	○	○	○	○
Gewichtsverhoging naar 3.650 kg	299,-	-	808	○	○	○	○	○	○
Pilotenstoelen Luxus, met stoelverwarming en lendesteun	749,-	2	1659	-	-	-	○	○	○
Steunen (2 st) achter	329,-	6	390	○	○	○	○	○	○
Trekhaak	1.779,-	49	273	○	○	○	○	○	○
Versterkte schroefveren vooras	699,-	-	1889	-	-	-	○	○	○
Exterieur									
Fietsendrager voor 3 fietsen	389,-	9	938	○	○	○	○	○	○
Kaderramen	689,-	5	415	○	○	○	⊙	⊙	⊙
Neerlaatbare fietsendrager	579,-	10	7482	○	○	○	○	○	○
Omnistor luifel 3,0 meter	789,-	23	932	○	-	-	-	-	-
Omnistor luifel 4,0 meter	1.029,-	33	859	-	○	○	○	-	-
Omnistor luifel 5,0 meter	1.379,-	54	697	-	-	-	-	○	○
Panorama dakluik 70x50 cm boven het hefbed	429,-	8	246	-	-	-	○	○	○
Interieur									
Rookmelder gemonteerd	109,-	1	1891	○	○	○	○	○	○
Kluis gemonteerd	199,-	12	323	○	○	○	○	○	○
Dubbele bodem in de garage	219,-	5	1890	○	○	○	○	○	○
Elektra									
2de huishoudaccu	349,-	27	830	○	○	○	○	○	○
Gas									
Buitengasaansluiting	209,-	1	878	○	○	○	○	○	○
Duo Control incl. crashtsensor en EisEx (gewicht incl. optionele 11 kg alugasflles)	489,-	13	1577	○	○	○	○	○	○
Water									
Geïsoleerde vuilwatertank	169,-	2,5	665	○	○	○	○	○	○
Schakelaar voor waterpomp	99,-	1	397	○	○	○	○	○	○
Verwarming-airconditioning									
Airconditioning	2.439,-	34	609	○	○	○	○	○	○
Alternatief bedieningspaneel verwarming	129,-	1	6622	○	○	○	○	○	○
App bediening verwarming (alleen i.c.m. 6622)	539,-	1	9659	○	○	○	○	○	○
Elektrische vloerverwarming	689,-	9	763	○	○	○	○	○	○
Verwarming Combi gas/electra 230V (E 6 kW)	609,-	2	330	○	○	○	○	○	○
Keuken									
Afzuigkap	499,-	2	344	○	○	○	○	○	○
Oven, in keuken geplaatst	679,-	17	719	○	○	○	○	○	○
Toilet									
Raam in de toiletruimte (vluchtraam)	229,-	5	372	○	○	-	○	○	-
Multimedia									
Achteruitrijcamera Twin (alleen i.c.m. optie 9582)	859,-	2	1641	○	○	○	○	○	○
Dethlefs Naviceiver incl. DAB+, trucknavi en i.v.m.het boordcontrolepaneel	2.399,-	4	9582	○	○	○	○	○	○
Achteruitrijcamera (enkel) (alleen i.c.m. optie 9582)	449,-	2	1642	○	○	○	○	○	○
Top View 360 (alleen i.c.m. optie 9582)	2.149,-	6	7173	○	○	○	○	○	○
Tweede achteruitrijcamera in de bumper (alleen i.c.m. optie 9582)	299,-	1	11541	○	○	○	○	○	○
Vlakbeeldscherm 22"	819,-	4	1799	○	○	○	○	○	○



Globebus

De voordelen in het interieur



» De zitgroep in de halfintegraal modellen kan desgewenst ook als extra bed dienst doen.



» I: Het standaard hefbed biedt een breedte van maar liefst 150 cm.



» Praktisch: De uittrekbare bedopstap is ook als opbergruimte te gebruiken (T / I 1).



» De LED verlichting met indirecte elementen zorgt voor sfeer! De bovenkastkleppen hebben softclose sluitingen.



» Comfortabele keukens met mogelijkheid de werkplek te vergroten.



» Ook de kinderen veilig mee op reis: Isofix beveiliging voor kinderstoeltjes (optie).



» T / I 1: Multifunctioneel opbergvak onder de opklapbare lattenbodem, ook van buiten bereikbaar.



» T / I: Cabineverduistering: beschermt tegen warme, kou en tegen nieuwsgierige blikken



» Ruime L-zitgroep met brede doorgang vanuit cabine voor meer bewegingsvrijheid in de zitgroep



» I: Om niets te missen, fantastisch zicht door de panoramavoorruit.



» Comfortabele piloten stoelen met hoogteverstelling en gestoffeerde armleuningen



» Dethleffs Fiat-chassis optioneel met 9-traps automaat beschikbaar.

Globebus

De voordelen van het exterieur



» 70 cm brede ingang deur (behalve T / I 1), met hordeur



» Goed beschermd tegen hagel met het bestendige GFK dak



» I: Servicevriendelijk: grote motorkap, goed bereikbaar voor alle servicegerelateerde werkzaamheden



» T: Groot, uitzetbaar dakraam in de cabine



» Hoge en van beide kanten bereikbare garage met 150 kg draagvermogen. Standaard uitgevoerd met 2 luiken



» T: standaard met zwarte grill. Een chique veiligheidsaspect: LED dagrijverlichting (optie)



» T / I: Opvallende en veilige verlichting, met LED nachtrijlicht



» I: Dubbele spiegel voor een optimaal zicht



» I: Markante koplampen, elegant in het design geïntegreerd



» **Omvangrijke hulpsystemen optioneel verkrijgbaar voor alle Dethleffs voertuigen met Fiat-chassis, zoals:**

Hydraulische remassistent, spoor-assistent, lichtassistent, verkeersbordensassistent en regensensoren.