

# Beduin Scandinavia

## Design, comfort en ruimte

De Beduin reist al sinds 1956 de wereld over. Betrouwbaar en comfortabel brengt hij caravanners met een voorliefde voor iets bijzonders naar het gewenste reisdoel. Een loftachtig ruimteconcept met duidelijke lijnen en natuurlijke materialen zorgen voor Scandinavische flair met een zweem aan luxe. Het nieuwe vlaggenschip van Dethleffs maakt kamperen met de caravan 365 dagen per jaar mogelijk. De krachtige warmwaterverwarming en de elektrische vloerverwarming standaard aan boord zorgen voor comfortabele warmte, ook bij temperaturen onder het vriespunt.

## Bekleding



+ Amposta




+ Badalona



+ Tarragona

## Meubeldecor



+ Amberes Oak

optioneel mogelijk

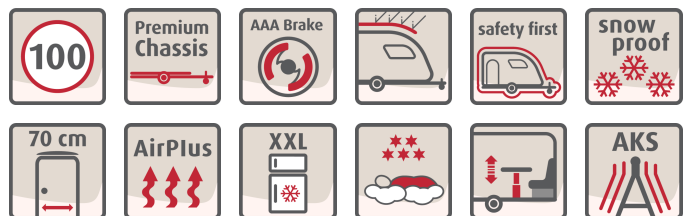
## Technische info

Totale lengte ca.	768 - 901 cm
Totale breedte ca.	230 - 250 cm
Totale hoogte ca.	265 cm
Stahoogte in woongedeelte ca.	198 cm

Maximale waarden deels niet mogelijk voor alle modellen of alleen in combinatie met optionele uitrusting

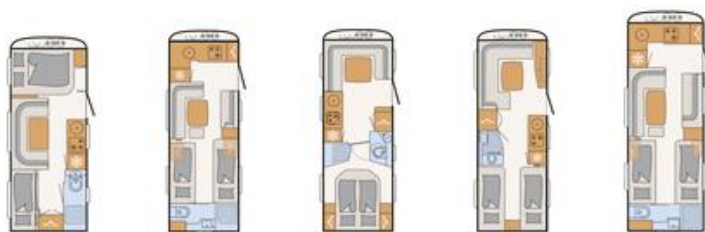
## De pluspunten

- + Luxe uitrusting: standaard met warmwaterverwarming, elektrische vloerverwarming en zijwanden in gladde beplating
- + Voor de echte kookfans: kwalitatieve keukenuitrusting, een gasfornuis met oven en veel werkruimte
- + Uitnodigende ambiance: indirecte verlichting en een verlichte achterwand in de keuken zorgen voor een bijzondere sfeer
- + Onovertroffen comfort: hoogwaardige bekleding met een verfijnd gestikte stoffering nodigen uit om te relaxen
- + Komt u binnen: comfortabele instap dankzij de extra brede toegangsdeur, voorzien van een raam
- + Speciaal voor winterliefhebbers: met het optionele Winter Comfort pakket Premium bent u ook voorbereid op echt koude temperaturen



# Beduin Scandinavia

## Technische informatie



Beduin Scandinavia		540 QMK	550 BET	550 RD	550 SE	670 BET
Prijs € (incl. btw)	€	44.490,-	46.590,-	44.990,-	44.990,-	49.390,-
Standaard chassis		Lichtgewicht chassis, 1800 kg	Lichtgewicht chassis, 1800 kg	Lichtgewicht chassis, 1800 kg	Lichtgewicht chassis, 1800 kg	Lichtgewicht chassis, 2200 kg
Totale lengte ca.	cm	768	812	806	806	872
Opbouw lengte ca.	cm	650	675	675	675	735
Totale breedte ca.	cm	250	230	230	230	250
Totale hoogte ca.	cm	265	265	265	265	265
Omloopmaat voortent (cm)	cm	1048	1078	1078	1078	1138
Stahoogte in woongedeelte ca.	cm	198	198	198	198	198
Dikte vloer / wand / dak	mm	42 / 34 / 34	42 / 34 / 34	42 / 34 / 34	42 / 34 / 34	42 / 34 / 34
Bandenmaat		195 R14C LI106	195 R14C LI106	195 R14C LI106	195 R14C LI106	195/70 R14C LI104
Bedmaat voor L x B ca.	cm	195 x 135		220 x 110		
Bedmaat midden L x B ca.	cm	230 x 115	180 x 110		220 x 110	220 x 110
Bedmaat achter L x B ca.	cm	190 x 75 / 190 x 70	205 x 80 / 190 x 80 / 205 - 190 x 215 ○	195 x 150	2x 200 x 85 / 200 x 210	2x 200 x 85 / 200 x 230 ○
Slaapplaatsen		5	3	3	3	3
Gewicht in rijklare toestand (+/-5%)*	kg	1615 (1534 tot 1696)*	1645 (1563 tot 1727)*	1601 (1521 tot 1681)*	1546 (1469 tot 1623)*	1845 (1753 tot 1937)*
Door de fabrikant opgegeven massa voor optionele uitrusting*	kg	70	58	102	157	252
Technisch toelaatbare maximumgewicht*	kg	1800	1800	1800	1800	2200
Verwarming		warmwater verwarming, 6.4 kW Gas/ elektrisch	warmwater verwarming, 6.4 kW Gas/ elektrisch	warmwater verwarming, 6.4 kW Gas/ elektrisch	warmwater verwarming, 6.4 kW Gas/ elektrisch	warmwater verwarming, 6.4 kW Gas/ elektrisch
Koelkastinhoud (waarvan vriesvak) (l)	l	137 (15)	137 (15)	137 (15)	137 (15)	156 (29)
Afvalwatertank ca. l	l	22	22	22	22	22
Inhoud verswatertank totaal/ Inhoud verswatertank tijdens het rijden	l	53 / 15	53 / 15	53 / 15	53 / 15	53 / 15
Stopcontacten 12 V/ 230 V/ USB		0 / 7 / 3	0 / 7 / 1	0 / 8 / 1	0 / 7 / 1	0 / 9 / 1



\* INFO

De vermelde massa in rijklare toestand is een standaardwaarde die is vastgesteld in de typegoedkeuringsprocedure. Als gevolg van fabricagetoleranties kan de feitelijk gewogen massa in rijklare toestand afwijken van de hierboven vermelde waarde. Afwijkingen tot ± 5% van de massa in rijklare toestand zijn wettelijk toegestaan en mogelijk. Het toegestane verschil in kilogrammen staat tussen haakjes achter de massa in rijklare toestand. De massa die door de fabrikant wordt opgegeven voor optionele uitrusting is een berekende waarde voor elk type en elke indeling, die Dethleffs gebruikt om het maximaal beschikbare gewicht voor in de fabriek gemonteerde optionele uitrusting te bepalen. De beperking van de optionele uitrusting zorgt ervoor dat de minimale nuttige massa, d.w.z. de wettelijk voorgeschreven vrije massa voor bagage en achteraf gemonteerde accessoires, feitelijk beschikbaar

is voor het laadvermogen in de door Dethleffs geleverde voertuigen. Het feitelijke gewicht van uw voertuig vanaf fabriek kan alleen worden vastgesteld als het aan het einde van de productielijn wordt gewogen. Als de weging in uitzonderlijke gevallen aantoont dat het feitelijke laadvermogen door een toegestane gewichtsfwijking onder de minimale nuttige massa valt, bekijken we samen met uw handelspartner en u of we bijvoorbeeld de technisch toelaatbare maximummassa van het voertuig moeten verhogen of optionele uitrustingen moeten verwijderen. De technisch toelaatbare maximummassa van het voertuig mag niet worden overschreden. Gedetailleerde informatie en uitleg over het gewicht en de configuratie van het voertuig vindt u in de sectie "Wettelijke bepalingen".

# Beduin Scandinavia

## Technische informatie



Beduin Scandinavia		690 BQT
Prijs € (incl. btw)	€	51.990,-
Standaard chassis		Lichtgewicht chassis, 2200 kg
Totale lengte ca.	cm	901
Opbouw lengte ca.	cm	765
Totale breedte ca.	cm	250
Totale hoogte ca.	cm	265
Omloopmaat voortent (cm)	cm	1163
Stahoogte in woongedeelte ca.	cm	198
Dikte vloer / wand / dak	mm	42 / 34 / 34
Bandenmaat		195/70 R14C LI104
Bedmaat voor L x B ca.	cm	
Bedmaat midden L x B ca.	cm	230 x 115
Bedmaat achter L x B ca.	cm	185 - 200 x 155
Slaapplaatsen		3
Gewicht in rijklare toestand (+/-5%)*	kg	1870 (1777 tot 1964)*
Door de fabrikant opgegeven massa voor optionele uitrusting*	kg	224
Technisch toelaatbare maximumgewicht*	kg	2200
Verwarming		warmwater verwarming, 6.4 kW Gas/ elektrisch
Koelkastinhoud (waarvan vriesvak) (l)	l	156 (29)
Afvalwatertank ca. l	l	22
Inhoud verswatertank totaal/ Inhoud verswatertank tijdens het rijden	l	53 / 15
Stopcontacten 12 V/ 230 V/ USB		0 / 8 / 1

○ Optionele uitrusting — Niet mogelijk ● Standaarduitrusting ◆ Verplicht △ Nog niet bekend op het moment van publicatie



\* INFO

De vermelde massa in rijklare toestand is een standaardwaarde die is vastgesteld in de typegoedkeuringsprocedure. Als gevolg van fabricagetoleranties kan de feitelijk gewogen massa in rijklare toestand afwijken van de hierboven vermelde waarde. Afwijkingen tot ± 5% van de massa in rijklare toestand zijn wettelijk toegestaan en mogelijk. Het toegestane verschil in kilogrammen staat tussen haakjes achter de massa in rijklare toestand. De massa die door de fabrikant wordt opgegeven voor optionele uitrusting is een berekende waarde voor elk type en elke indeling, die Dethleffs gebruikt om het maximaal beschikbare gewicht voor in de fabriek gemonteerde optionele uitrusting te bepalen. De beperking van de optionele uitrusting zorgt ervoor dat de minimale nuttige massa, d.w.z. de wettelijk voorgeschreven vrije massa voor bagage en achteraf gemonteerde accessoires, feitelijk beschikbaar

is voor het laadvermogen in de door Dethleffs geleverde voertuigen. Het feitelijke gewicht van uw voertuig vanaf fabriek kan alleen worden vastgesteld als het aan het einde van de productielijn wordt gewogen. Als de weging in uitzonderlijke gevallen aantoont dat het feitelijke laadvermogen door een toegestane gewichtsfwijking onder de minimale nuttige massa valt, bekijken we samen met uw handelspartner en u of we bijvoorbeeld de technisch toelaatbare maximummassa van het voertuig moeten verhogen of optionele uitrustingen moeten verwijderen. De technisch toelaatbare maximummassa van het voertuig mag niet worden overschreden. Gedetailleerde informatie en uitleg over het gewicht en de configuratie van het voertuig vindt u in de sectie "Wettelijke bepalingen".

# Standaard uitvoering

	540 QMK	550 BET	550 RD	550 SE	670 BET	690 BQT
<b>Chassis</b>						
Chassis verzinkt en oloopremsysteem met terugrijautomaat	●	●	●	●	●	●
Premium band 195R14C (met stalen velg bij 1.700 kg en 1.800 kg)	●	●	●	●	—	—
Tandemasser op Premium Band 195/70 R14 C LI104 (met stalen velgen bij 2.200 kg tot 2.800 kg)	—	—	—	—	●	●
<b>Chassis uitrusting</b>						
AAA zelfnastellende remmen	●	●	●	●	●	●
Disselafdekking	●	●	●	●	●	●
Hoogwaardige merkbanden, voldoen aan norm Tempo 100	●	●	●	●	●	●
Lichtgewicht verzonken stabiele uitdraaisteunen	●	●	●	●	●	●
Octagon asschokbrekers	●	●	●	●	●	●
Pechset	●	●	●	●	●	●
Stabilisatorkoppeling	●	●	●	●	●	●
Wieldoppen	●	●	●	●	●	●
<b>Exterieur uitrusting</b>						
Aanbouwdelen aan de voorzijde met LFI techniek, stootvast, stabiel en reparatievriendelijk	●	●	●	●	●	●
Bestendiger GFK dak	●	●	●	●	●	●
Dakluik Mini Heki	●	●	●	●	●	●
Disselbak voor 2 x 11 kg gasflessen	●	●	●	●	●	●
Disselbakbodem voorzien van een stabiele aluminium traanplaat	●	●	●	●	●	●
Disselbakklep verticaal te openen	●	●	●	●	●	●
Eendelige, brede toegangsdeur met raam	●	●	●	●	●	●
Geïsoleerde wielkasten	●	●	●	●	●	●
Hordeur	●	●	●	●	●	●
Midi-Heki dakluk met geïntegreerde verlichting	●	●	●	●	●	●
Openslaande en geïsoleerde ramen (in graphit grijs) en voorzien van een combicassette rollo	●	●	●	●	●	●
Panorama voorraam	—	●	—	—	●	●
Reservewielhouder in de disselbak	●	●	●	●	●	●
Zijskirts met geïntegreerde markeringsverlichting	●	●	●	●	●	●
<b>Exterieur design</b>						
Gladde beplating wit	●	●	●	●	●	●
Rangeergrepen in chromen uitvoering	●	●	●	●	●	●
Voor- en achterzijde in gladde witte beplating	●	●	●	●	●	●
<b>Bagageluiken</b>						
Serviceluik 648 x 348 rechts achter	—	—	●	—	—	—
Serviceluik 997 x 419 links voor	●	—	—	—	—	—
Serviceluik 997 x 419 rechts achter	—	●	—	●	●	—
<b>Interieur design</b>						
Amberes Oak	●	●	●	●	●	●
Amposta	●	●	●	●	●	●
<b>Textiel uitrusting</b>						
7-zone-matras links van klimaatregulerend materiaal	—	●	—	●	●	—
7-zone-matras rechts van klimaatregulerend materiaal	—	●	—	●	●	—
7-zone-tweepersoonsmatras van klimaatregulerend materiaal	●	—	●	—	—	●
Hoekhoofdsteunen voor rondzitgroep	●	●	●	●	●	●
Hoogwaardige kussens en bekleding in de zitgroep	●	●	●	●	●	●
<b>Meubelvarianten</b>						
Airplus systeem - perfecte luchtcirculatie en ventilatie achter le bovenkasten en het aanrecht	●	●	●	●	●	●
Eénkoloms tafelpoot, in hoogte verstelbaar	●	●	●	●	●	●
Speciale lattenbodem, met rubbers vastgezette en flexibele latten, opklapbaar voor optimaal bereik van de opbergruimte	●	●	●	●	●	●
Stapelbed met 2 bedden (niet opklapbaar)	●	—	—	—	—	—
Stapelbed met uitvalbescherming en trapje	●	—	—	—	—	—

# Standaard uitvoering

	540 QMK	550 BET	550 RD	550 SE	670 BET	690 BQT
Zitgroep ombouwbaar tot bed	●	●	●	●	●	●
<b>Keuken</b>						
Grote koelkast met 137 liter inhoud en 15 liter vriesvak	●	●	●	●	—	—
Grote koelkast met 156 liter inhoud en 29 liter vriesvak	—	—	—	—	●	●
Hoogwaardige 3 pits gasfornuis met elektrische ontsteking en geïntegreerde oven	●	●	●	●	●	●
Indirecte verlichting onder het keukenblad	●	●	●	●	●	●
Oven	●	●	●	●	●	●
Praktische apothekerskast (indelingsafhankelijk)	●	●	●	●	●	●
Royale schuifladen met softclose sluiting	●	●	●	●	●	●
<b>Sanitair</b>						
Dakluik met muggenhor	●	●	●	●	●	●
Douchevloer	●	●	●	●	●	●
Geïntegreerde design wastafel uit mineraalstof	—	●	●	●	●	●
Plaatsbesparende opklapbare wastafel, voor eenvoudig in- en uitpakken van het kastje	●	—	—	—	—	—
<b>Multimedia</b>						
Vorbereiding voor vlakbeeldscherm	●	●	●	●	●	●
<b>Verwarming</b>						
ALDE warmwaterverwarming	●	●	●	●	●	●
Elektrische vloerverwarming (bijverwarming)	●	●	●	●	●	●
<b>Airconditioning</b>						
Vorbereiding inbouw airconditioning	●	●	●	●	●	●
<b>Elektra installatie</b>						
12 V stroomvoorziening in de hele caravan	●	●	●	●	●	●
CEE buitenaansluiting voor 230 V boordtechniek	●	●	●	●	●	●
Compact elektroblok met 230 V zekeringsautomaat in de kledingkast inclusief krachtige 340 W omvormer	●	●	●	●	●	●
Indirecte verlichting	●	●	●	●	●	●
LED lichtrailstelsysteem 12 V (bij hoofdeinde bed en de zitgroep)	●	●	●	●	●	●
USB stopcontact in de verlichtingsrail	●	●	●	●	●	●
Verlichte achterwand in de keuken	●	●	●	●	●	●
Voortentverlichting 12v	●	●	●	●	●	●
<b>Watervoorziening</b>						
Elektrische watervoorziening	●	●	●	●	●	●
Verrijdbare 22 liter vuilwatertank	●	●	●	●	●	●
Verswatertank 38 liter	●	●	●	●	●	●

## Pakketten Beduin Scandinavia

Pakketten	Mover autark pakket (enkelasser) (5560)	Mover autark pakket (tandemasser) (5561)
Mover Enkelasser	x	
Elektra Autark uitrusting	x	x
Mover Tandemasser		x
Totaalprijs pakket €	5.085,-	7.320,-
Voordeelprijs €	4.270,-	6.405,-
Uw voordeel €	815,-	915,-
Meergewicht (kg)*	70	98

Pakketten	Water- & Elektra autark pakket (bij Combi verwarming) (9943)
Elektra Autark uitrusting	x
Verswatertank 70 liter	x
Totaalprijs pakket €	1.420,-
Voordeelprijs €	1.115,-
Uw voordeel €	305,-
Meergewicht (kg)*	40.5

Pakketten	Wintercomfort pakket Premium (11332)	Wintercomfort pakket Premium (11332)	Wintercomfort pakket Premium (11332)
Warmwater vloerverwarming (alleen icm optie 205)	x	x	x
Verwarmbare en geïsoleerde 42 liter vuilwatertank	x	x	x
Afvalwaterleidingen geïsoleerd en verwarmd	x	x	x
Elektra Autark uitrusting	x	x	x
Inlegramen (behalve voor- en achterraam)	x	x	x
XPS-isolatie voor, achter en zijwanden	x		
XPS-isolatie voor, achter en zijwanden		x	
XPS-isolatie voor, achter en zijwanden			x
Totaalprijs pakket €	7.355,-	7.355,-	7.355,-
Voordeelprijs €	6.305,-	6.305,-	6.305,-
Uw voordeel €	1.050,-	1.050,-	1.050,-
Meergewicht (kg)*	82.1	84.8	87



De installatie in de fabriek van optionele uitrusting verhoogt de feitelijke massa van het voertuig en verlaagt de nuttige massa. Het extra gewicht dat wordt aangegeven voor pakketten en optionele uitrusting geeft het extra gewicht aan in vergelijking met de standaarduitrusting van het betreffende model of de indeling. Het totale gewicht van de geselecteerde optionele uitrusting mag de door de fabrikant gespecificeerde massa voor de optionele uitrusting in de modeloverzichten niet overschrijden. Dit is een berekende waarde voor elk

model en elke indeling die Dethleffs gebruikt om het maximaal beschikbare gewicht voor in de fabriek gemonteerde optionele uitrusting te bepalen. Bij een verhoging van de technisch toelaatbare maximummassa wordt de door de fabrikant opgegeven massa voor optionele uitrusting verhoogd. Gedetailleerde informatie en uitleg over het gewicht is te vinden in de sectie "Wettelijke bepalingen".

<b>Veiligheidspakket (8950)</b>	<b>Prijs €</b>
ATC (Alko trailer control)	965,-
Duo Control met Crash Sensor en EisEx	560,-
Rookmelder	60,-
<b>Totaalprijs pakket</b>	<b>1.585,-</b>
Voordeelprijs	1.015,-
Uw voordeel	570,-
Meergewicht (kg)*	7

<b>Douche pakket (6105)</b>	<b>Prijs €</b>
Douche uitrusting	305,-
City wateraansluiting	305,-
<b>Totaalprijs pakket</b>	<b>610,-</b>
Voordeelprijs	505,-
Uw voordeel	105,-
Meergewicht (kg)*	7

△ Nog niet bekend op het moment van publicatie



De installatie in de fabriek van optionele uitrusting verhoogt de feitelijke massa van het voertuig en verlaagt de nuttige massa. Het extra gewicht dat wordt aangegeven voor pakketten en optionele uitrusting geeft het extra gewicht aan in vergelijking met de standaarduitrusting van het betreffende model of de indeling. Het totale gewicht van de geselecteerde optionele uitrusting mag de door de fabrikant gespecificeerde massa voor de optionele uitrusting in de modeloverzichten niet overschrijden. Dit is een berekende waarde voor elk

model en elke indeling die Dethleffs gebruikt om het maximaal beschikbare gewicht voor in de fabriek gemonteerde optionele uitrusting te bepalen. Bij een verhoging van de technisch toelaatbare maximummassa wordt de door de fabrikant opgegeven massa voor optionele uitrusting verhoogd. Gedetailleerde informatie en uitleg over het gewicht is te vinden in de sectie "Wettelijke bepalingen".

# Optionele uitrusting\*

	in pakket aanwezig	Prijs € (incl. btw)	Meergewicht (kg)*	Code	540 QMK	550 BET	550 RD	550 SE	670 BET	690 BQT
<b>Chassis</b>										
Aluminium velgen 17" in Dethleffs design	—	1.830,-	0	11609	—	—	—	—	○	○
Aluminium velgen 17" in Dethleffs design	—	965,-	10	11608	○	○	○	○	—	—
Aluminium velgen 195 R14C, 1.700 en 1.800 kg	—	590,-	2	838	○	○	○	○	—	—
Banden op aluminium velgen 195/70 R14C (2.200-2.800 kg)	—	1.015,-	4	859	—	—	—	—	○	○
<b>Gewichtsverhoging</b>										
Gewichtsverhoging 1.900 kg (alu velgen 225/70R15C)	—	1.115,-	12.4	394	—	○	○	○	—	—
Gewichtsverhoging 1.900 kg (alu velgen 225/70R15C)	—	1.115,-	17.9	394	○	—	—	—	—	—
Gewichtsverhoging 2.000 kg (alu velgen 225/70R15C)	—	1.220,-	17.9	138	○	—	—	—	—	—
Gewichtsverhoging 2.000 kg (alu velgen 225/70R15C)	—	1.220,-	12.4	138	—	○	○	○	—	—
Gewichtsverhoging 2.500 kg (staal velgen 195/70R14C)	—	1.220,-	0	496	—	—	—	—	○	○
<b>Chassis uitrusting</b>										
Bigfoots (4 stuks)	—	170,-	1	6348	○	○	○	○	○	○
Neuswiel met kogeldrukmeter	—	100,-	2	10063	○	○	○	○	○	○
Reservewiel op aluminium velg 195 R14C LI106 (1700kg en 1800kg)	—	405,-	19	839	—	○	—	○	—	—
Reservewiel op aluminium velg 225/70R15C LI112 (1900kg en 2000kg)	—	455,-	23.5	1092	—	○	—	○	—	—
Reservewiel op stalen velg 195 R14C LI106 (1700kg en 1800kg)	—	295,-	19.5	833	—	○	—	○	—	—
<b>Exterieur uitrusting</b>										
Achterraam	—	610,-	4	1108	—	—	○	○	—	—
Cassetteluifel, dakmontage 4500 x 2500	—	1.730,-	30	6928	○	○	○	○	—	—
Cassetteluifel, dakmontage 5500 x 3000	—	2.440,-	50.6	6928	—	—	—	—	○	○
Inlegaramen (behalve voor- en achterraam) <sup>8)</sup>	—	1.115,-	3	7561	○	○	○	○	○	○
Voorraam	—	540,-	4	982	○	●	●	●	●	●
XPS-isolatie voor, achter en zijwanden	—	1.115,-	20.1	179	○	—	—	—	—	—
XPS-isolatie voor, achter en zijwanden	—	1.115,-	22.8	179	—	○	○	○	○	—
XPS-isolatie voor, achter en zijwanden	—	1.115,-	25	179	—	—	—	—	—	○
<b>Exterieur design</b>										
Bumper met verhoogde opzetzijden en dakreling <sup>11)</sup>	—	1.015,-	11	624	○	○	○	○	○	○
Gladde beplating in titaan-zilver metallic	—	1.015,-	0	659	○	○	○	○	○	○
Voorzijde met verhoogde opzetzijden en dakreling <sup>10)</sup>	—	1.015,-	1	627	○	○	○	○	○	○
<b>Bagageluiken</b>										
Serviceluik 1069 x 299 rechts voor	—	355,-	2	1084	—	—	○	—	—	—
Serviceluik 648 x 348 links achter	—	305,-	2	1073	—	—	○	—	—	—
Serviceluik 997 x 419 links achter	—	355,-	2.2	1081	—	—	—	○	—	●
<b>Interieur design</b>										
Badalona	—		0	11330	○	○	○	○	○	○
Tarragona	—		0	11331	○	○	○	○	○	○
<b>Textiel uitrusting</b>										
7-zone-matras links met watergelopleg	—	255,-	2	8215	—	○	—	○	○	—
7-zone-matras met watergelopleg	—	455,-	4	8214	○	—	○	—	—	○
7-zone-matras rechts met watergelopleg	—	255,-	5	8216	—	○	—	○	○	—
Tapijzset	—	560,-	8.5	513	○	○	○	○	○	○
<b>Meubelvarianten</b>										



De installatie in de fabriek van optionele uitrusting verhoogt de feitelijke massa van het voertuig en verlaagt de nuttige massa. Het extra gewicht dat wordt aangegeven voor pakketten en optionele uitrusting geeft het extra gewicht aan in vergelijking met de standaarduitrusting van het betreffende model of de indeling. Het totale gewicht van de geselecteerde optionele uitrusting mag de door de fabrikant gespecificeerde massa voor de optionele uitrusting in de modeloverzichten niet overschrijden. Dit is een berekende waarde voor elk

model en elke indeling die Dethleffs gebruikt om het maximaal beschikbare gewicht voor in de fabriek gemonteerde optionele uitrusting te bepalen. Bij een verhoging van de technisch toelaatbare maximummassa wordt de door de fabrikant opgegeven massa voor optionele uitrusting verhoogd. Gedetailleerde informatie en uitleg over het gewicht is te vinden in de sectie "Wettelijke bepalingen".



## Optionele uitrusting\*

	in pakket aanwezig	Prijs € (incl. btw)	Meergewicht (kg)*	Code	540 QMK	550 BET	550 RD	550 SE	670 BET	690 BQT
Bedombouw éénpersoonsbedden naar tweepersoonsbed	—	355,-	5	685	—	○	—	●	○	—
Kastje i.p.v. zitgroep (tegenover de middenzitgroep)	—	335,-	0	131	—	○	—	●	○	○
Lattenbodem met verstelbaar hoofdeinde	—	140,-	1	871	—	○	—	○	○	—
<b>Interieur uitrusting</b>										
Rookmelder	—	60,-	0.5	8949	○	○	○	○	○	○
<b>Keuken</b>										
Afzuigkap	—	255,-	3	785	○	—	○	○	—	—
Keukenbladverbreding	—	235,-	1	1107	—	—	○	—	—	—
<b>Multimedia</b>										
Buitenstopcontact 12v/220v, tv/sat	—	275,-	1	611	○	○	○	○	○	○
TV-lift <sup>13)</sup>	—	305,-	5.4	7006	—	○	—	○	○	○
Vlakbeeldscherm 22" incl. DVD en receiver	—	1.015,-	3.5	1103	○	○	○	○	○	○
Vlakbeeldscherm 32" <sup>12)</sup>	—	1.425,-	5.6	817	—	○	—	—	○	○
Vlakbeeldscherm 32", alleen voor de 550 SE <sup>14)</sup>	—	965,-	5.6	817	—	—	—	○	—	—
<b>Verwarming</b>										
Warmwater vloerverwarming (alleen icm optie 205) <sup>9)</sup>	—	2.035,-	10	674	○	○	○	○	○	○
<b>Airconditioning</b>										
Airconditioning (dakmontage)	—	2.845,-	35	8145	○	○	○	○	○	○
<b>Elektra installatie</b>										
Elektra Autark uitrusting	—	1.220,-	38	492	○	○	○	○	○	○
<b>Watervoorziening</b>										
Afvalwaterleidingen geïsoleerd en verwarmd	—	1.730,-	5	520	○	○	○	○	○	○
Buitendouche	—	255,-	2	396	○	○	○	○	○	○
City wateraansluiting	—	305,-	2	414	○	○	○	○	○	○
Douche uitrusting	—	305,-	5	1097	○	○	○	○	○	○
Verswatertank 70 liter	—	200,-	2.5	592	○	○	○	○	○	○
Verwarmbare en geïsoleerde 42 liter vuilwatertank <sup>15)</sup>	—	140,-	6	10067	○	○	○	○	○	○
<b>Gasvoorziening</b>										
Buitengasaansluiting	—	150,-	1	187	○	○	○	○	○	○
Duo Control met Crash Sensor en EisEx	—	560,-	2.5	784	○	○	○	○	○	○
<b>Pakketten</b>										
Douche pakket	—	505,-	7	6105	○	○	○	○	○	○
Mover autark pakket (enkelasser)	—	4.270,-	70	5560	○	○	○	○	—	—
Mover autark pakket (tandemasser)	—	6.405,-	98	5561	—	—	—	—	○	○
Veiligheidspakket	—	1.015,-	7	8950	○	○	○	○	○	○
Water- & Elektra autark pakket (bij Combi verwarming)	—	1.115,-	40.5	9943	○	○	○	○	○	○
Wintercomfort pakket Premium	—	6.305,-	82.1	11332	○	—	—	—	—	—
Wintercomfort pakket Premium	—	6.305,-	84.8	11332	—	○	○	○	○	—
Wintercomfort pakket Premium	—	6.305,-	87	11332	—	—	—	—	—	○

○ Optionele uitrusting — Niet mogelijk ● Standaarduitrusting ◆ Verplicht △ Nog niet bekend op het moment van publicatie



De installatie in de fabriek van optionele uitrusting verhoogt de feitelijke massa van het voertuig en verlaagt de nuttige massa. Het extra gewicht dat wordt aangegeven voor pakketten en optionele uitrusting geeft het extra gewicht aan in vergelijking met de standaarduitrusting van het betreffende model of de indeling. Het totale gewicht van de geselecteerde optionele uitrusting mag de door de fabrikant gespecificeerde massa voor de optionele uitrusting in de modeloverzichten niet overschrijden. Dit is een berekende waarde voor elk

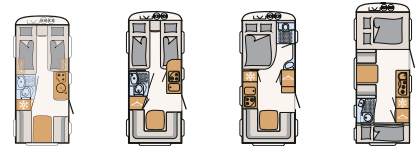
model en elke indeling die Dethleffs gebruikt om het maximaal beschikbare gewicht voor in de fabriek gemonteerde optionele uitrusting te bepalen. Bij een verhoging van de technisch toelaatbare maximummassa wordt de door de fabrikant opgegeven massa voor optionele uitrusting verhoogd. Gedetailleerde informatie en uitleg over het gewicht is te vinden in de sectie "Wettelijke bepalingen".

# BELANGRIJKE TIPS VOOR DE KEUZE VAN UW CARAVAN

Bij de aankoop van een caravan zijn de juiste indeling en een aantrekkelijk design bijzonder belangrijk. Maar ook het gewicht speelt een essentiële rol. Familie, vrienden, optionele uitrusting, accessoires en bagage – er moet ruimte zijn voor alles. Tegelijkertijd zijn er wettelijke en technische grenzen gesteld aan de configuratie en de belading. Elke caravan is ontworpen voor een bepaald gewicht, dat tijdens het rijden niet mag worden overschreden. Voor kopers van een caravan roept dit de vraag op: hoe moet ik mijn voertuig zo configureren dat er bagage en accessoires in passen die aan mijn behoeften voldoen, zonder dat het voertuig dit maximumgewicht overschrijdt? Om deze beslissing gemakkelijker voor u te maken, geven we u hieronder enkele tips die vooral belangrijk zijn bij het kiezen van uw voertuig uit ons assortiment:

## 1. De technisch toelaatbare maximummassa...

... is een door de fabrikant vastgestelde waarde die het voertuig ook in beladen toestand niet mag overschrijden. Dethleffs specificeert een bovengrens voor het voertuig op basis van de indeling, die kan variëren van indeling tot indeling (bijv. 1.600 kg, 1.700 kg). U vindt de overeenkomstige informatie voor elke indeling in de technische gegevens.



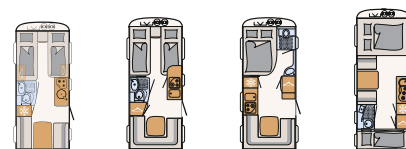
Caravans		460 EL	470 ER	470 FR	500 QSK
Slaapplaatsen		3	3	4	5/6 ○
● Technisch toelaatbare maximumgewicht*	kg	1500	1500	1500	1500
● Door de fabrikant opgegeven massa voor optionele uitrusting*	kg	178	186	155	94
● Gewicht in rijklare toestand (± 5 %)*	kg	1237 (1175 tot 1299)*	1227 (1166 tot 1288)*	1248 (1186 tot 1310)*	1297 (1132 tot 1362)*

## 2. De massa in rijklare toestand...

... bestaat – om het eenvoudig te formuleren – uit het basisvoertuig met standaarduitrusting. Het is wettelijk toegestaan en mogelijk dat het gewicht in rijklare toestand van uw voertuig afwijkt van de nominale waarde die in de verkoopdocumenten wordt vermeld. De toegestane tolerantie is ± 5%. Het toegestane verschil in kilogrammen staat tussen haakjes achter de massa in rijklare toestand. Om u volledige transparantie te bieden m.b.t. mogelijke gewichtsafwijkingen, weegt Dethleffs elk voertuig aan het einde van de productielijn en informeert uw dealer over het weegresultaat van uw voertuig om dit aan u door te geven. **Voor gedetailleerde uitleg over de massa in rijklare toestand, de effecten van de toleranties op de minimale nuttige massa en de nuttige massa, verwijzen we naar de sectie “Wettelijke bepalingen”.**

### 3. De standaard slaappleaatsen...

... worden bepaald door de fabrikant en zijn vermeld in de verkoopdocumenten. Het aantal slaappleaatsen kan worden vergroot (bijv. 3-persoons stapelbed) of verkleind (bijv. sideboard in plaats van zithoek) door optionele uitrusting te kiezen.



Caravans		460 EL	470 ER	470 FR	500 QSK
Slaappleaatsen		3	3	4	5/6 ○
Technisch toelaatbare maximumgewicht*	kg	1500	1500	1500	1500
Door de fabrikant opgegeven massa voor optionele uitrusting*	kg	178	186	155	94
Gewicht in rijklare toestand (± 5 %)*	kg	1237 (1175 tot 1299)*	1227 (1166 tot 1288)*	1248 (1186 tot 1310)*	1297 (1132 tot 1362)*

### 4. De door de fabrikant opgegeven afmetingen voor optionele uitrusting...

... is een door Dethleffs per indeling vastgestelde waarde voor de maximale massa van de optionele uitrusting die kan worden besteld. Deze beperking is bedoeld om ervoor te zorgen dat de minimale nuttige massa, dat wil zeggen de wettelijk voorgeschreven vrije massa voor bagage en achteraf gemonteerde accessoires, feitelijk beschikbaar is voor het laadvermogen in de door Dethleffs geleverde voertuigen. Indien in uitzonderlijke gevallen uit de weging van uw voertuig aan het einde van de productielijn blijkt dat het feitelijk laadvermogen door een toelaatbare gewichtsafwijking naar boven lager is dan de minimale nuttige massa, zullen wij samen met u en de dealer vóór de aflevering van het voertuig nagaan of wij de lading van het voertuig verhogen of optionele uitrustingen verwijderen. **Voor gedetailleerde uitleg over de effecten van de toleranties op de minimale nuttige massa en de nuttige massa, verwijzen we naar de sectie "Wettelijke bepalingen".**

## Optionele uitrusting<sup>✳</sup>

	in pakket aanwezig	Prijs € (incl. btw)	Meer-gewicht (kg)	Code	460 EL	470 ER	470 FR
<b>Sanitair</b>							
Alternatieve toiletruimte	-	399,-	4	604	-	-	-
<b>Multimedia</b>							
Buitenstopcontact 12v/220v, tv/sat	-	1.129,-	10	1049	-	○	○
Vlakbeeldscherm 22" incl. DVD en receiver	-	999,-	3.5	1103	○	○	○

### 5. Het extra gewicht van optionele uitrusting en pakketten ...

... verhoogt de feitelijke massa van het voertuig (= massa in rijklare toestand plus geselecteerde optionele uitrusting) en verlaagt de nuttige massa. De aangegeven waarde geeft het extra gewicht aan in vergelijking met de standaarduitrusting van de betreffende indeling. Het totale gewicht van de geselecteerde pakketten en de optionele uitrusting mag de door de fabrikant opgegeven massa voor optionele uitrusting niet overschrijden.