

# Just Go Halfintegraal



Comfortabel de wereld van camperen ervaren - dat gaat wel lukken met de nieuwe Just GO op basis van de Ford Transit. Van de omvangrijke uitrusting tot het moderne interieur met zijn warme, gezellige uitstraling, is alles aan boord voor een prima vakantie. En dat voor een vriendelijke prijs. Meer wensen? De comfortabele optiemogelijkheden vullen de standaarduitrusting perfect aan met extra toegevoegde waarde: meer veiligheid, meer comfort, meer plezier. Just do it!

## Technische info

|                               |              |
|-------------------------------|--------------|
| Totale lengte ca.             | 669 - 736 cm |
| Totale breedte ca.            | 233 cm       |
| Totale hoogte ca.             | 299 cm       |
| Stahoogte in woongedeelte ca. | 213 cm       |

Maximale waarden deels niet mogelijk voor alle modellen of alleen in combinatie met optionele uitrusting

## Bekleding




+ Bekleding Salerno



+ Bekleding Calypso

○

## Meubeldecor



+ Meubeldecor Noce Nagano

○ optioneel mogelijk

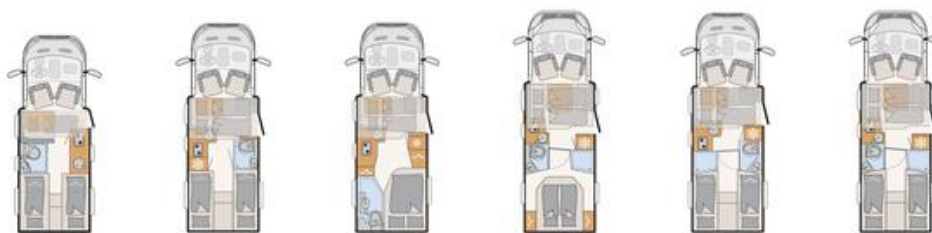
## De pluspunten

- + Bewezen Dethleffs kwaliteit tegen een aantrekkelijke prijs
- + 70 cm brede toegangsdeur
- + Stahoogte 213 cm (niet onder het hefbed)
- + Aangenaam slaapcomfort dankzij de 7-zone koudschuimmatrassen van regulerend materiaal en ergonomische lattenbodem
- + Optioneel hefbed
- + Compleet uitgeruste keuken met een 2-pits gasfornuis en een multiflex ophangstelsel
- + 137 liter koelkast met groot vriesvak



# Just Go Halfintegraal

## Technische informatie



| Just Go Halfintegraal   |    | T 6615 EB                       | T 6815 EB                       | T 6905                        | T 7055 DBL                    | T 7055 EB                     | T 7055 EBL                    |
|---|----|---------------------------------|---------------------------------|-------------------------------|-------------------------------|-------------------------------|-------------------------------|
| Prijs € (incl. btw)   | €  | 90.990,-                        | 91.990,-                        | 93.190,-                      | 95.290,-                      | 94.290,-                      | 95.290,-                      |
| Standaard chassis   |    | Ford Transit verlaagd chassis   | Ford Transit verlaagd chassis   | Ford Transit verlaagd chassis | Ford Transit verlaagd chassis | Ford Transit verlaagd chassis | Ford Transit verlaagd chassis |
| Emissienorm   |    | Euro VI-E                       | Euro VI-E                       | Euro VI-E                     | Euro VI-E                     | Euro VI-E                     | Euro VI-E                     |
| Totale lengte ca.   | cm | 669                             | 699                             | 699                           | 736                           | 736                           | 736                           |
| Totale breedte ca.  | cm | 233                             | 233                             | 233                           | 233                           | 233                           | 233                           |
| Totale hoogte ca.   | cm | 299 <sup>1)</sup>               | 299 <sup>1)</sup>               | 299 <sup>1)</sup>             | 299 <sup>1)</sup>             | 299 <sup>1)</sup>             | 299 <sup>1)</sup>             |
| Stahoogte in woongedeelte ca.                                   | cm | 213                             | 213                             | 213                           | 213                           | 213                           | 213                           |
| Aanhangergewicht geremd/ongeremd                                | kg | 2000 / 750                      | 2000 / 750                      | 2000 / 750                    | 2000 / 750                    | 2000 / 750                    | 2000 / 750                    |
| Wielbasis ca. mm  | mm | 3750                            | 3750                            | 3750                          | 3954                          | 3954                          | 3954                          |
| Bedmaat voor L x B ca.  | cm | 200 x 85 ○                      | 200 x 140 - 120 ○               | 200 x 140 - 120 ○             | 190 x 140 ○                   | 200 x 140 - 115 ○             | 200 x 140 ○                   |
| Bedmaat midden L x B ca.  | cm | 157 x 101 - 75                  | 210 x 100 - 65                  | 210 x 100 - 65                | 210 x 105 - 80                | 210 x 108 - 65                | 210 x 105 - 80                |
| Bedmaat achter L x B ca.  | cm | 202 x 80 / 198 x 80 / 210 x 170 | 198 x 80 / 208 x 80 / 210 x 170 | 200 x 135 - 100               | 190 x 150                     | 2x 215 x 80 / 210 x 190       | 2x 215 x 80 / 210 x 190       |
| Slaapplaatsen   |    | 3 / 4 ○                         | 3 / 5 ○                         | 3 / 5 ○                       | 3 / 5 ○                       | 3 / 5 ○                       | 3 / 5 ○                       |
| Basis motor   |    | 2,0 l TDCi Ford EcoBlue         | 2,0 l TDCi Ford EcoBlue         | 2,0 l TDCi Ford EcoBlue       | 2,0 l TDCi Ford EcoBlue       | 2,0 l TDCi Ford EcoBlue       | 2,0 l TDCi Ford EcoBlue       |
| kw (PK)   |    | 96 (130)                        | 96 (130)                        | 96 (130)                      | 96 (130)                      | 96 (130)                      | 96 (130)                      |
| Gewicht in rijklare toestand (+/-5%)*                           | kg | 2870 (2727 tot 3014)*           | 2932 (2785 tot 3079)*           | 2934 (2787 tot 3081)*         | 2946 (2799 tot 3093)*         | 2952 (2804 tot 3100)*         | 2959 (2811 tot 3107)*         |
| Door de fabrikant opgegeven massa voor optionele uitrusting*    | kg | 283                             | 223                             | 216                           | 205                           | 199                           | 192                           |
| Technisch toelaatbare maximumgewicht* kg                        |    | 3500                            | 3500                            | 3500                          | 3500                          | 3500                          | 3500                          |
| Toegestaan aantal zitplaatsen (met inbegrip van de bestuurder)* |    | 4                               | 4 - 5 ○                         | 4                             | 4                             | 4                             | 4                             |
| Koelkastinhoud (waarvan vriesvak) (l)                           | l  | 83 (8) / 137 (15) ○             | 137 (15)                        | 137 (15) / 137 (15) ○         | 137 (15) / 137 (15) ○         | 137 (15) / 137 (15) ○         | 137 (15) / 137 (15) ○         |
| Afvalwatertank ca. l  | l  | 95                              | 95                              | 95                            | 95                            | 95                            | 95                            |



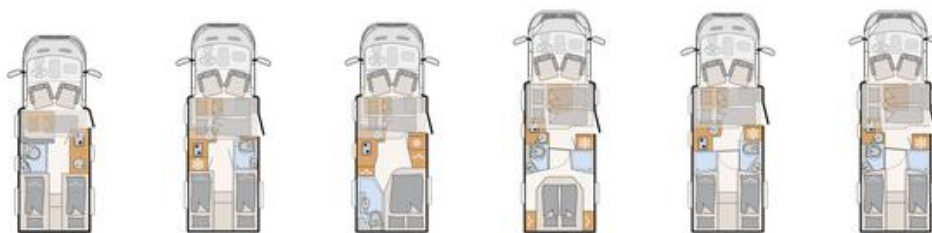
\* INFO

De opgegeven massa in rijklare toestand is een standaardwaarde die in de typegoedkeuringsprocedure is vastgesteld. Ten gevolge van fabricagetoleranties kan de feitelijk gewogen massa in rijklare toestand afwijken van de hierboven vermelde waarde. Afwijkingen van maximaal ± 5 % van de massa in rijklare toestand zijn wettelijk toegestaan en mogelijk. Het toelaatbare bereik in kilo's staat tussen haakjes na de massa in rijklare toestand. De door de fabrikant opgegeven massa voor optionele uitrusting is een berekende waarde voor elk type en elke indeling, die Dethleffs gebruikt om het maximumgewicht te bepalen dat beschikbaar is voor de in de fabriek gemonteerde optionele uitrusting. De beperking van de optionele uitrusting is bedoeld om ervoor te zorgen dat de minimale nuttige massa, d.w.z. het wettelijk voorgeschreven vrije gewicht voor bagage en achteraf gemonteerde accessoires, feitelijk beschikbaar is voor de nuttige massa van de door Dethleffs

geleverde voertuigen. Het effectieve gewicht van uw voertuig af fabriek kan alleen worden bepaald wanneer het aan het einde van de productielijn wordt gewogen. Indien in uitzonderlijke gevallen uit de weging blijkt dat de feitelijke nuttige massa als gevolg van een toelaatbare gewichtsafwijking onder de minimale nuttige massa ligt, zullen wij samen met uw dealer en u nagaan of bijv. gewichtsverhoging mogelijk is, of het aantal zitplaatsen moeten verminderen of optionele uitrustingen moeten verwijderen. De technisch toelaatbare maximummassa van het voertuig en de technisch toelaatbare maximummassa op de as mogen niet worden overschreden. Gedetailleerde informatie en uitleg over het onderwerp gewicht en de configuratie van het voertuig vindt u in de rubriek juridische informatie. Meer gedetailleerde informatie van alle verplichte technische afhankelijkheden is te vinden in de toelichtingen bij de voetnoten.

# Just Go Halfintegraal

## Technische informatie



| Just Go Halfintegraal  |    | T 6615 EB | T 6815 EB | T 6905   | T 7055 DBL | T 7055 EB | T 7055 EBL |
|--|----|-----------|-----------|----------|------------|-----------|------------|
| Inhoud verswatertank totaal/ Inhoud verswatertank tijdens het rijden |    | 115 / 20  | 115 / 20  | 115 / 20 | 115 / 20   | 115 / 20  | 115 / 20   |
| Afmeting serviceluik links (bxh)                                     | cm | 55 x 95   | 75 x 95   |          | 95 x 95    | 95 x 95   | 95 x 95    |
| Afmeting serviceluik rechts (bxh)                                    | cm | 55 x 115  | 75 x 115  | 85 x 60  | 95 x 115   | 95 x 115  | 95 x 115   |

○ Optionele uitrusting — Niet mogelijk ● Standaarduitrusting ◆ Verplicht △ Nog niet bekend op het moment van publicatie



De opgegeven massa in rijklare toestand is een standaardwaarde die in de typegoedkeuringsprocedure is vastgesteld. Ten gevolge van fabricagetoleranties kan de feitelijk gewogen massa in rijklare toestand afwijken van de hierboven vermelde waarde. Afwijkingen van maximaal  $\pm 5\%$  van de massa in rijklare toestand zijn wettelijk toegestaan en mogelijk. Het toelaatbare bereik in kilo's staat tussen haakjes na de massa in rijklare toestand. De door de fabrikant opgegeven massa voor optionele uitrusting is een berekende waarde voor elk type en elke indeling, die Dethleffs gebruikt om het maximumgewicht te bepalen dat beschikbaar is voor de in de fabriek gemonteerde optionele uitrusting. De beperking van de optionele uitrusting is bedoeld om ervoor te zorgen dat de minimale nuttige massa, d.w.z. het wettelijk voorgeschreven vrije gewicht voor bagage en achteraf gemonteerde accessoires, feitelijk beschikbaar is voor de nuttige massa van de door Dethleffs

geleverde voertuigen. Het effectieve gewicht van uw voertuig af fabriek kan alleen worden bepaald wanneer het aan het einde van de productielijn wordt gewogen. Indien in uitzonderlijke gevallen uit de weging blijkt dat de feitelijke nuttige massa als gevolg van een toelaatbare gewichtsafwijking onder de minimale nuttige massa ligt, zullen wij samen met uw dealer en u nagaan of bijv. gewichtsverhoging mogelijk is, of het aantal zitplaatsen moeten verminderen of optionele uitrustingen moeten verwijderen. De technisch toelaatbare maximummassa van het voertuig en de technisch toelaatbare maximummassa op de as mogen niet worden overschreden. Gedetailleerde informatie en uitleg over het onderwerp gewicht en de configuratie van het voertuig vindt u in de rubriek juridische informatie. Meer gedetailleerde informatie van alle verplichte technische afhankelijkheden is te vinden in de toelichtingen bij de voetnoten.

# Standaard uitvoering

|   | T 6615 EB | T 6815 EB | T 6905 | T 7055 DBL | T 7055 EB | T 7055 EBL |
|---|-----------|-----------|--------|------------|-----------|------------|
| <b>Chassis Ford</b>   |           |           |        |            |           |            |
| Aluminium velgen 16" Ford, zwart  | ●         | ●         | ●      | ●          | ●         | ●          |
| Ford Transit light chassis (3.499 kg ), TDCi EcoBlue (2,0 l / 96 kW / 130 pk) Heavy Duty handgeschakeld   | ●         | ●         | ●      | ●          | ●         | ●          |
| <b>Chassisuitrusting Ford</b>   |           |           |        |            |           |            |
| 70 liter brandstoftank  | ●         | ●         | ●      | ●          | ●         | ●          |
| ABS, EBD, ESP, TCS, bergop-assistentie, zijwind-assistentie, veiligheids-remassistentie, rolbeveiliging cabine, noodremondersteuning incl. noodremverlichting   | ●         | ●         | ●      | ●          | ●         | ●          |
| Airconditioning incl. stof- en pollenfilter   | ●         | ●         | ●      | ●          | ●         | ●          |
| Bandenreparatieset  | ●         | ●         | ●      | ●          | ●         | ●          |
| Bestuurder- en passagiersstoel met dubbele armleuningen   | ●         | ●         | ●      | ●          | ●         | ●          |
| Bestuurdersairbag   | ●         | ●         | ●      | ●          | ●         | ●          |
| Buitenspiegels elektrisch verstelbaar en verwarmbaar  | ●         | ●         | ●      | ●          | ●         | ●          |
| Bumper in kleur meegespoten   | ●         | ●         | ●      | ●          | ●         | ●          |
| Cabineverduistering   | ●         | ●         | ●      | ●          | ●         | ●          |
| Cruisecontrol   | ●         | ●         | ●      | ●          | ●         | ●          |
| Dashboardkastje met deksel, afsluitbaar   | ●         | ●         | ●      | ●          | ●         | ●          |
| Exterieurkleur cabine Frozen white  | ●         | ●         | ●      | ●          | ●         | ●          |
| Ford 6 versnellingen handgeschakeld   | ●         | ●         | ●      | ●          | ●         | ●          |
| Interieur pakket Trend-Line   | ●         | ●         | ●      | ●          | ●         | ●          |
| Koplamp-assistentie met dag/nacht sensor  | ●         | ●         | ●      | ●          | ●         | ●          |
| Koplampen met statisch bochtenlicht   | ●         | ●         | ●      | ●          | ●         | ●          |
| Lederen stuurwiel   | ●         | ●         | ●      | ●          | ●         | ●          |
| Mistlampen  | ●         | ●         | ●      | ●          | ●         | ●          |
| Noodrem-assistentie, actief (met camera)  | ●         | ●         | ●      | ●          | ●         | ●          |
| Passagiersairbag  | ●         | ●         | ●      | ●          | ●         | ●          |
| Radiosysteem radio incl. DAB/DAB+, stuurbediening, 4 luidsprekers en antenne  | ●         | ●         | ●      | ●          | ●         | ●          |
| Rijbaanassistent met vermoeidheidswaarschuwing, grootlicht-assistentie en spoor-assistentie   | ●         | ●         | ●      | ●          | ●         | ●          |
| Ruitenwisser met regensensor  | ●         | ●         | ●      | ●          | ●         | ●          |
| Spatlappen achter   | ●         | ●         | ●      | ●          | ●         | ●          |
| Verbrede achteras   | ●         | ●         | ●      | ●          | ●         | ●          |
| Verwarmbare voorruit  | ●         | ●         | ●      | ●          | ●         | ●          |
| Voorwielaandrijving   | ●         | ●         | ●      | ●          | ●         | ●          |
| Zijspoilers in kleur van het voertuig gespoten  | ●         | ●         | ●      | ●          | ●         | ●          |
| <b>Exterieur uitrusting</b>   |           |           |        |            |           |            |
| Bodemdikte: 49 mm, zijwanddikte: 34 mm en dakdikte: 35 mm   | ●         | ●         | ●      | ●          | ●         | ●          |
| Centrale deurvergrendeling voor cabine- en opbouwdeur   | ●         | ●         | ●      | ●          | ●         | ●          |
| Dakraam in de cabine  | ●         | ●         | ●      | ●          | ●         | ●          |
| Dethleffs achterbumper met 3e remlicht  | ●         | ●         | ●      | ●          | ●         | ●          |
| EPS isolatie  | ●         | ●         | ●      | ●          | ●         | ●          |
| Elektrische instaptrede   | ●         | ●         | ●      | ●          | ●         | ●          |
| GFK dak   | ●         | ●         | ●      | ●          | ●         | ●          |
| Garage: twee deuren, chassisverlaging (150 kg draagvermogen), bodem met antisliplaag, verwarmbaar, voorzien van vastzetrails, verlichting, 1x 230 V stopcontact | ●         | ●         | —      | ●          | ●         | ●          |
| Hordeur   | ●         | ●         | ●      | ●          | ●         | ●          |
| Kaderramen  | ●         | ●         | ●      | ●          | ●         | ●          |
| Opbouwtechnologie Lifetime  | ●         | ●         | ●      | ●          | ●         | ●          |
| Panorama dakluik 70x50 cm in het interieur  | ●         | ●         | ●      | ●          | ●         | ●          |
| Raam in slaapkamer links en rechts  | ●         | ●         | —      | ●          | ●         | ●          |
| Serviceluik links   | ●         | —         | —      | —          | —         | —          |
| Serviceluik links   | —         | ●         | —      | ●          | ●         | ●          |
| Toegangsdeur: 70 cm   | ●         | ●         | ●      | ●          | ●         | ●          |
| Zijwanden en achterzijde van GFK  | ●         | ●         | ●      | ●          | ●         | ●          |
| <b>Exterieur design</b>   |           |           |        |            |           |            |
| Buitendesign opbouw wit   | ●         | ●         | ●      | ●          | ●         | ●          |

# Standaard uitvoering

|  | T 6615 EB | T 6815 EB | T 6905 | T 7055 DBL | T 7055 EB | T 7055 EBL |
|--|-----------|-----------|--------|------------|-----------|------------|
| <b>Interieur design</b>  |           |           |        |            |           |            |
| Bekleding Salerno  | ●         | ●         | ●      | ●          | ●         | ●          |
| Meubeldecor Noce Nagano  | ●         | ●         | ●      | ●          | ●         | ●          |
| <b>Textiel uitrusting</b>  |           |           |        |            |           |            |
| Vaste bedden met lattenbodem en 7-zone matras van luchtregulerend materiaal                            | ●         | ●         | ●      | ●          | ●         | ●          |
| <b>Meubelvarianten</b>   |           |           |        |            |           |            |
| Bedombouw éénpersoons bedden naar tweepersoons bed   | ●         | ●         | —      | —          | ●         | ●          |
| Bovenkastkleppen met softclose   | ●         | ●         | ●      | ●          | ●         | ●          |
| Eénpersoons bedden hooggeplaatst   | ●         | ●         | —      | —          | ●         | ●          |
| Gastenbed  | ●         | —         | —      | —          | —         | —          |
| Gezellige L-vormige zitgroep met vrijstaande, neerlaatbare tafelpoot en 2 geïntegreerde 3-puntsgordels | ●         | ●         | ●      | —          | ●         | —          |
| Gezellige Lounge zitgroep met vrijstaande tafel  | —         | —         | —      | ●          | —         | ●          |
| In hoogte verstelbaar tweepersoons bed   | —         | —         | —      | ●          | —         | —          |
| Kledingkast links en recht naast het Queens bed  | —         | —         | —      | ●          | —         | —          |
| Kledingkast op volledige hoogte  | —         | —         | ●      | —          | —         | —          |
| Tweepersoons, Frans bed  | —         | —         | ●      | —          | —         | —          |
| <b>Keuken</b>  |           |           |        |            |           |            |
| Gourmet-keuken: 2 pits gasfornuis, royale laden, afvalemertje en riante werkruimte                     | ●         | ●         | ●      | ●          | ●         | ●          |
| Hoge koelkast met apart vriesvak en automatische energiekeuze (AES), 137 l                             | —         | ●         | ●      | ●          | ●         | ●          |
| Koelkast met apart vriesvak en automatische energiekeuze (AES) 83 liter                                | ●         | —         | —      | —          | —         | —          |
| MultiFlex railsysteem incl. haken (extra accessoires via Dethleffs Original Accessories)               | ●         | ●         | ●      | ●          | ●         | ●          |
| <b>Sanitair</b>  |           |           |        |            |           |            |
| Douchevlonder  | ●         | —         | —      | ●          | ●         | ●          |
| Douchevlonder  | —         | ●         | —      | —          | —         | —          |
| Douchevlonder  | —         | —         | ●      | —          | —         | —          |
| Draaibare wand in de toiletruimte voor optimaal benutten van de ruimte                                 | ●         | ●         | ●      | —          | —         | —          |
| Royale badkamer met aparte douche  | —         | —         | —      | ●          | ●         | ●          |
| Uitrusting met kastjes, aflegmogelijkheden, grote spiegels, beker- en tolietpapierhouder               | ●         | ●         | —      | ●          | ●         | ●          |
| <b>Multimedia</b>  |           |           |        |            |           |            |
| Schakelaar voor voorbereiding sat systeem  | ●         | ●         | ●      | ●          | ●         | ●          |
| TV houder  | ●         | ●         | ●      | ●          | ●         | ●          |
| Vorbereiding achteruitrijcamera  | ●         | ●         | ●      | ●          | ●         | ●          |
| Vorbereiding satelliet systeem   | ●         | ●         | ●      | ●          | ●         | ●          |
| <b>Verwarming</b>  |           |           |        |            |           |            |
| Luchtverwarming 6kW met boiler   | ●         | ●         | ●      | ●          | ●         | ●          |
| Verwarming in de zitgroep ingebouwd voor optimale warmteverdeling in de woonruimte                     | ●         | ●         | ●      | ●          | ●         | ●          |
| <b>Airconditioning</b>   |           |           |        |            |           |            |
| Vorbereiding airconditioning   | ●         | ●         | ●      | ●          | ●         | ●          |
| <b>Elektra installatie</b>   |           |           |        |            |           |            |
| 95 Ah AGM huishoudaccu   | ●         | ●         | ●      | ●          | ●         | ●          |
| Aantal aansluitingen 1x 12V, 7x 230V, 4x USB   | ●         | —         | —      | —          | —         | —          |
| Aantal aansluitingen 1x 12V, 8x 230V, 4x USB   | —         | ●         | ●      | ●          | ●         | ●          |
| Baldakijn met verlichting boven de opbouwdeur  | ●         | ●         | ●      | ●          | ●         | ●          |
| Boordcontrolepaneel  | ●         | ●         | ●      | ●          | ●         | ●          |
| Buitenlamp 12 V  | ●         | ●         | ●      | ●          | ●         | ●          |
| Dimbare LED verlichting in de aparte douche en in de toiletruimte                                      | —         | —         | —      | ●          | ●         | ●          |
| EBL met overspanning beveiliging   | ●         | ●         | ●      | ●          | ●         | ●          |
| Indirecte verlichting boven de bovenkasten   | ●         | ●         | ●      | ●          | ●         | ●          |
| Indirecte wandverlichting (Ambienteverlichting)  | ●         | ●         | ●      | ●          | ●         | ●          |
| LED verlichting in het gehele voertuig   | ●         | ●         | ●      | ●          | ●         | ●          |
| Schakel-/verdeelautoomaat voor start- en opbouwaccu en koelkast  | ●         | ●         | ●      | ●          | ●         | ●          |
| Vorbereiding Solar   | ●         | ●         | ●      | ●          | ●         | ●          |

# Standaard uitvoering

|   | T 6615 EB | T 6815 EB | T 6905 | T 7055 DBL | T 7055 EB | T 7055 EBL |
|---|-----------|-----------|--------|------------|-----------|------------|
| <b>Watervoorziening</b>                                       |           |           |        |            |           |            |
| Dompelpomp  | ●         | ●         | ●      | ●          | ●         | ●          |
| Verswatertank, geplaatst in geïsoleerde en verwarmbare ruimte | ●         | ●         | ●      | ●          | ●         | ●          |
| <b>Gasvoorziening</b>   |           |           |        |            |           |            |
| Crashsensor voor gassysteem                                   | ●         | ●         | ●      | ●          | ●         | ●          |
| Gasflessenkast voor 2 x 11 kg flessen                         | ●         | ●         | ●      | ●          | ●         | ●          |

# PAKKETTEN JUST GO HALFINTEGRAAL

| Pakketten   | Pakket X (4,0 meter luifel) (11936) | Pakket X (4,5 meter luifel) (11936) |
|---|-------------------------------------|-------------------------------------|
| Achteruitrijcamera (enkel) (alleen i.c.m. optie 9582) | x                                   | x                                   |
| Omnistor luifel 4,0 meter                             | x                                   |                                     |
| Omnistor luifel 4,5 meter                             |                                     | x                                   |
| Totaalprijs pakket €                                  | 1.755,-                             | 1.960,-                             |
| Voordeelprijs €                                       | 1.295,-                             | 1.390,-                             |
| Uw voordeel €   | 460,-                               | 570,-                               |
| Meergewicht (kg)*                                     | 35.1                                | 39.1                                |

| Pakketten   | Wintercomfort pakket<br>warmelucht Just Go<br>6615 (8251) | Wintercomfort pakket<br>warmelucht Just Go<br>6815 EB, 6905 (8251) | Wintercomfort pakket<br>warmelucht Just Go7055<br>(8251) |
|---|---|--|--|
| Leidingen onder de bodem geïsoleerd   | x   | x  | x  |
| Schakelaar voor waterpomp   | x   | x  | x  |
| Luchtverwarming 6kW met 1,8kW elektro-element, boiler, incl. digitaal bedienelement | x   | x  | x  |
| Afvalwatertank en -leidingen elektrisch verwarmbaar                                 | x   | x  | x  |
| Geïsoleerde afvalwatertank  | x   | x  | x  |
| XPS isolatie  | x   |  |  |
| XPS isolatie  |   | x  |  |
| XPS isolatie  |   |  | x  |
| Totaalprijs pakket €  | 3.150,-   | 3.150,-  | 3.150,-  |
| Voordeelprijs €   | 2.590,-   | 2.590,-  | 2.590,-  |
| Uw voordeel €   | 560,-   | 560,-  | 560,-  |
| Meergewicht (kg)*   | 25  | 26   | 27   |

△ Nog niet bekend op het moment van publicatie



De installatie door de fabriek van optionele uitrusting verhoogt het feitelijke gewicht van het voertuig en vermindert de nuttige massa. Het extra gewicht dat is aangegeven voor pakketten en optionele uitrusting geeft het extra gewicht aan ten opzichte van de standaarduitrusting van het desbetreffende model of de desbetreffende indeling. Het totale gewicht van de gekozen optionele uitrusting mag niet hoger zijn dan de door de fabrikant opgegeven

massa voor optionele uitrusting zoals vermeld in de modeloverzichten. Dit is een berekende waarde voor elk type en elke indeling, die Dethleffs gebruikt om het maximumgewicht te bepalen dat beschikbaar is voor in de fabriek gemonteerde optionele uitrusting. Gedetailleerde informatie en uitleg over het onderwerp vindt u in de rubriek Juridische informatie.

# Optionele uitrusting\*

|  | in pakket aanwezig | Prijs € (incl. btw) | Meergewicht (kg)* | Code  | T 6615 EB | T 6815 EB | T 6905 | T 7055 DBL | T 7055 EB | T 7055 EBL |
|--|--------------------|---------------------|-------------------|-------|-----------|-----------|--------|------------|-----------|------------|
| <b>Chassis Ford</b>  |                    |                     |                   |       |           |           |        |            |           |            |
| Ford Transit light verlaagd (3.499 kg), TDCi EcoBlue (2,0 l / 96 kW / 130 pk) Heavy Duty, 6 traps automaat <sup>3)</sup> | —                  | 3.310,-             | 45                | 130A  | ○         | ○         | ○      | ○          | ○         | ○          |
| Ford Transit verlaagd chassis (3.499 kg), TDCi EcoBlue (2,0 l / 155 pk) Heavy Duty, 6 versnellingen handgeschakeld       | —                  | 1.625,-             | 0                 | 155S  | ○         | ○         | ○      | ○          | ○         | ○          |
| Ford Transit verlaagd chassis (3.499 kg), TDCi EcoBlue (2,0 l / 155 pk) Heavy Duty, 6-traps automaat <sup>3)</sup>       | —                  | 4.935,-             | 45                | 155A  | ○         | ○         | ○      | ○          | ○         | ○          |
| <b>Chassisuitrusting Ford</b>  |                    |                     |                   |       |           |           |        |            |           |            |
| Extra zitplaats <sup>9)</sup>  | —                  | 730,-               | 14                | 435   | —         | ○         | ○      | —          | —         | —          |
| Trekhaak <sup>3)</sup>   | —                  | 1.820,-             | 50                | 273   | —         | ○         | ○      | —          | —         | —          |
| Trekhaak <sup>3)</sup>   | —                  | 1.820,-             | 48                | 273   | ○         | —         | —      | —          | —         | —          |
| Trekhaak <sup>3)</sup>   | —                  | 1.820,-             | 51                | 273   | —         | —         | —      | ○          | ○         | ○          |
| <b>Exterieur uitrusting</b>  |                    |                     |                   |       |           |           |        |            |           |            |
| Fietsendrager voor 3 fietsen   | —                  | 435,-               | 9.6               | 938   | ○         | ○         | ○      | ○          | ○         | ○          |
| Neerlaatbare fietsendrager (met 3 rails)   | —                  | 935,-               | 21.1              | 7482  | ○         | ○         | ○      | ○          | ○         | ○          |
| <b>Interieur design</b>  |                    |                     |                   |       |           |           |        |            |           |            |
| Bekleding Calypso  | —                  |                     | 0                 | 13491 | ○         | ○         | ○      | ○          | ○         | ○          |
| <b>Meubelvarianten</b>   |                    |                     |                   |       |           |           |        |            |           |            |
| Bedombouw zitgroep dwars   | —                  | 570,-               | 6.5               | 1944  | —         | ○         | ○      | —          | —         | —          |
| Bedombouw zitgroep dwars   | —                  | 570,-               | 7.5               | 1944  | —         | —         | —      | —          | ○         | —          |
| Bedombouw zitgroep dwars   | —                  | 570,-               | 5.5               | 1944  | —         | —         | —      | ○          | —         | ○          |
| Eénpersoons hefbed, elektrisch bedienbaar boven de zitgroep  | —                  | 1.970,-             | 52                | 680   | ○         | —         | —      | —          | —         | —          |
| Hefbed in cabine, elektrisch bedienbaar  | —                  | 1.970,-             | 72                | 680   | —         | —         | —      | ○          | —         | ○          |
| Hefbed in cabine, elektrisch bedienbaar  | —                  | 1.970,-             | 65                | 680   | —         | —         | —      | —          | ○         | —          |
| Hefbed in cabine, elektrisch bedienbaar  | —                  | 1.970,-             | 64                | 680   | —         | —         | ○      | —          | —         | —          |
| Hefbed in cabine, elektrisch bedienbaar  | —                  | 1.970,-             | 62                | 680   | —         | ○         | —      | —          | —         | —          |
| Isofix kinderzitjes bevestiging en 2 3-punts veiligheidsgordels  | —                  | 365,-               | 4                 | 8125  | ○         | ○         | ○      | —          | ○         | —          |
| <b>Keuken</b>  |                    |                     |                   |       |           |           |        |            |           |            |
| Koelkast 137 liter   | —                  | 680,-               | 18                | 713   | ○         | —         | —      | —          | —         | —          |
| Koelkast 137 liter met geïntegreerde oven  | —                  | 710,-               | 12                | 290   | —         | —         | ○      | ○          | ○         | ○          |
| <b>Sanitair</b>  |                    |                     |                   |       |           |           |        |            |           |            |
| Raam in de toiletruimte  | —                  | 245,-               | 5                 | 372   | —         | —         | —      | ○          | ○         | ○          |
| <b>Multimedia</b>  |                    |                     |                   |       |           |           |        |            |           |            |
| Dethleffs Moniceiver incl. DAB+, Apple Carplay en Android Auto <sup>12) 11)</sup>  | —                  | 1.665,-             | 2.3               | 13222 | ○         | ○         | ○      | ○          | ○         | ○          |
| Tweede achteruitrijcamera, in bumper   | —                  | 305,-               | 1                 | 11541 | ○         | ○         | ○      | ○          | ○         | ○          |
| <b>Verwarming</b>  |                    |                     |                   |       |           |           |        |            |           |            |
| Luchtverwarming 6kW met 1,8kW elektro-element, boiler, incl. digitaal bedienelement                                      | WI-KO              | 630,-               | 1                 | 330   | ○         | ○         | ○      | ○          | ○         | ○          |
| <b>Elektra installatie</b>   |                    |                     |                   |       |           |           |        |            |           |            |
| 2de huishoudaccu 95 Ah <sup>8)</sup>   | —                  | 435,-               | 27                | 830   | ○         | ○         | ○      | ○          | ○         | ○          |
| <b>Watervoorziening</b>  |                    |                     |                   |       |           |           |        |            |           |            |
| Geïsoleerde afvalwatertank   | WI-KO              | 200,-               | 8.5               | 665   | ○         | ○         | ○      | ○          | ○         | ○          |
| Schakelaar voor waterpomp  | WI-KO              | 100,-               | 0.2               | 397   | ○         | ○         | ○      | ○          | ○         | ○          |



De installatie door de fabrikant van optionele uitrusting verhoogt de feitelijke massa van het voertuig en vermindert de nuttige massa. Het extra gewicht dat is aangegeven voor pakketten en optionele uitrusting geeft het extra gewicht aan ten opzichte van de standaarduitrusting van het desbetreffende model of de desbetreffende indeling. Het totale gewicht van de gekozen optionele uitrusting mag niet hoger zijn dan de door de fabrikant opgegeven massa voor optionele uitrusting zoals vermeld in de modeloverzichten. Dit is een berekende waarde voor elk type en elke indeling, die Dethleffs gebruikt om het maximumgewicht te bepalen dat beschikbaar is voor in de fabriek

gemonteerde optionele uitrusting. Gedetailleerde informatie en uitleg over het onderwerp vindt u in de rubriek Juridische informatie. Bij een verhoging van de technisch toelaatbare maximummassa neemt de door de fabrikant opgegeven massa voor optionele uitrusting toe. De verhoging is het gevolg van de hogere nuttige massa door het alternatieve chassis. Het hogere leeggewicht van het alternatieve chassis en met name het gewicht voor eventuele verplichte zwaardere motorvarianten (b.v. 180 pk) moeten hiervan worden afgetrokken. Een meer gedetailleerde presentatie van alle verplichte technische afhankelijkheden is te vinden in de toelichtingen bij de voetnoten.



## Optionele uitrusting\*

|  | in pakket aanwezig | Prijs € (incl. btw) | Meergewicht (kg)* | Code  | T 6615 EB | T 6815 EB | T 6905 | T 7055 DBL | T 7055 EB | T 7055 EBL |
|--|--------------------|---------------------|-------------------|-------|-----------|-----------|--------|------------|-----------|------------|
| <b>Gasvoorziening</b>  |                    |                     |                   |       |           |           |        |            |           |            |
| Automatische gasflesomschakeling incl. crashsensor, EisEx en gasfilter | —                  | 570,-               | 2.5               | 1577  | ○         | ○         | ○      | ○          | ○         | ○          |
| <b>Pakketten</b>   |                    |                     |                   |       |           |           |        |            |           |            |
| Pakket X (4,5 meter luifel)  | —                  | 1.390,-             | 39.1              | 11936 | —         | —         | —      | ○          | ○         | ○          |
| Pakket X (4,0 meter luifel)  | —                  | 1.295,-             | 35.1              | 11936 | ○         | ○         | ○      | —          | —         | —          |
| Wintercomfort pakket warmelucht Just Go 6615                           | —                  | 2.590,-             | 25                | 8251  | ○         | —         | —      | —          | —         | —          |
| Wintercomfort pakket warmelucht Just Go 6815 EB, 6905                  | —                  | 2.590,-             | 26                | 8251  | —         | ○         | ○      | —          | —         | —          |
| Wintercomfort pakket warmelucht Just Go7055                            | —                  | 2.590,-             | 27                | 8251  | —         | —         | —      | ○          | ○         | ○          |

○ Optionele uitrusting — Niet mogelijk ● Standaarduitrusting ◆ Verplicht △ Nog niet bekend op het moment van publicatie

### WI-KO Winter Comfort pakket



De installatie door de fabrikant van optionele uitrusting verhoogt de feitelijke massa van het voertuig en vermindert de nuttige massa. Het extra gewicht dat is aangegeven voor pakketten en optionele uitrusting geeft het extra gewicht aan ten opzichte van de standaarduitrusting van het desbetreffende model of de desbetreffende indeling. Het totale gewicht van de gekozen optionele uitrusting mag niet hoger zijn dan de door de fabrikant opgegeven massa voor optionele uitrusting zoals vermeld in de modeloverzichten. Dit is een berekende waarde voor elk type en elke indeling, die Dethleffs gebruikt om het maximumgewicht te bepalen dat beschikbaar is voor in de fabriek

gemonteerde optionele uitrusting. Gedetailleerde informatie en uitleg over het onderwerp vindt u in de rubriek Juridische informatie. Bij een verhoging van de technisch toelaatbare maximummassa neemt de door de fabrikant opgegeven massa voor optionele uitrusting toe. De verhoging is het gevolg van de hogere nuttige massa door het alternatieve chassis. Het hogere leeggewicht van het alternatieve chassis en met name het gewicht voor eventuele verplichte zwaardere motorvarianten (b.v. 180 pk) moeten hiervan worden afgetrokken. Een meer gedetailleerde presentatie van alle verplichte technische afhankelijkheden is te vinden in de toelichtingen bij de voetnoten.

# BELANGRIJKE INFORMATIE BIJ HET UITKIEZEN VAN UW CAMPER

Bij de aankoop van een camper, camper van of urban vehicle (hierna: camper) is het bijzonder belangrijk de juiste indeling en een aantrekkelijk design te kiezen. Daarnaast speelt ook het gewicht een essentiële rol. Familie, vrienden, optionele uitrusting, accessoires en bagage – er moet plaats zijn voor alles en iedereen. Tevens zijn er wettelijke en technische grenzen m.b.t. de configuratie en de belading. Elke camper is ontworpen voor een bepaald gewicht, dat tijdens het rijden niet mag worden overschreden. Kopers van een camper vragen zich dan ook af: hoe moet ik mijn voertuig configureren zodat het plaats biedt aan passagiers, bagage en accessoires naargelang mijn behoeften zonder dat het voertuig dit maximumgewicht overschrijdt? Om deze keuze voor u te vergemakkelijken, geven wij u hieronder een aantal tips die bijzonder belangrijk zijn bij de keuze van uw voertuig uit ons aanbod:

## 1. Het technisch toelaatbare maximumgewicht...

... is een door de fabrikant vastgestelde waarde die het voertuig niet mag overschrijden. Dethleffs specificeert een bovengrens voor het voertuig op basis van de indeling, die van indeling tot indeling kan verschillen (bijv. 3.500 kg, 4.400 kg). U vindt de betreffende informatie voor elke indeling in de technische gegevens.



### Half integraal Modellenoverzicht

|  |    | Model 1                | Model 2                |
|--|----|------------------------|------------------------|
| Standaard chassis  |    | Fiat Ducato            | Fiat Ducato            |
| Emissienorm  |    | Euro 6d Final          | Euro 6d Final          |
| Totale lengte ca.  | cm | 599                    | 695                    |
| Totale breedte ca.   | cm | 220                    | 220                    |
| Totale hoogte ca.  | cm | 281                    | 281                    |
| Technisch toegestane maximum massa                             | kg | 3499                   | 3499                   |
| Massa in rijklare toestand ca.                                 | kg | 2.890 (2.746 - 3.035)* | 2.982 (2.833 - 3.131)* |
| Toegestaan aantal zitplaatsen (met inbegrip van de bestuurder) |    | 4                      | 4                      |
| Door de fabrikant opgegeven massa voor optionele uitrusting    | kg | 245                    | 149                    |

## 2. De massa in rijklare toestand...

... omvat - simpel uitgedrukt - het basisvoertuig met standaarduitrusting plus een vastgesteld gewicht van 75 kg voor de bestuurder. Het is wettelijk toegestaan en mogelijk dat het gewicht van uw voertuig in rijklare toestand afwijkt van de nominale waarde die in de verkoopdocumenten staat vermeld. De toegestane afwijking bedraagt  $\pm 5\%$ . Het toelaatbare bereik in kilo's staat tussen haakjes na de massa in rijklare toestand. Om u volledige transparantie te bieden m.b.t. mogelijke gewichtsafwijkingen, weegt Dethleffs elk voertuig aan het einde van de productielijn en informeert uw dealer over het weegresultaat van uw voertuig voor verzending aan u. Voor een gedetailleerde uitleg van de massa in rijklare toestand, zie het hoofdstuk "Juridische informatie".

### 3. Het toegestane aantal zitplaatsen (inclusief bestuurder)...

... wordt door de fabrikant vastgesteld in de zogenaamde typegoedkeuringsprocedure. Dit resulteert in de zogenaamde massa van de passagiers. Hiervoor wordt een vastgesteld gewicht van 75 kg per passagier (zonder bestuurder) berekend. Voor een gedetailleerde uitleg van de massa van de passagiers, zie het hoofdstuk "Juridische informatie".



### Half integraal Modellenoverzicht

|  |    | Model 1                | Model 2                |
|--|----|------------------------|------------------------|
| Standaard chassis  |    | Fiat Ducato            | Fiat Ducato            |
| Emissienorm  |    | Euro 6d Final          | Euro 6d Final          |
| Totale lengte ca.  | cm | 599                    | 695                    |
| Totale breedte ca.   | cm | 220                    | 220                    |
| Totale hoogte ca.  | cm | 281                    | 281                    |
| Technisch toegestane maximum massa                               | kg | 3499                   | 3499                   |
| Massa in rijklare toestand ca.                                   | kg | 2.890 (2.746 - 3.035)* | 2.982 (2.833 - 3.131)* |
| ● Toegestaan aantal zitplaatsen (met inbegrip van de bestuurder) |    | 4                      | 4                      |
| ● Door de fabrikant opgegeven massa voor optionele uitrusting    | kg | 245                    | 149                    |

### 4. De door de fabrikant opgegeven massa voor optionele uitrusting...

... is een door Dethleffs per indeling vastgestelde waarde voor het maximumgewicht aan optionele uitrusting die kan worden besteld. Deze beperking is bedoeld om ervoor te zorgen dat de minimale nuttige massa, d.w.z. het wettelijk voorgeschreven vrij gewicht voor bagage en achteraf gemonteerde accessoires, feitelijk beschikbaar is voor de nuttige massa van de door Dethleffs geleverde voertuigen. Indien in uitzonderlijke gevallen uit de weging aan het einde van de productielijn toch blijkt dat de werkelijke nuttige massa door een toelaatbare gewichtsafwijking onder de minimale nuttige massa ligt, zullen wij samen met uw dealer en u nagaan of wij bv. gewichtsverhoging mogelijk is, of het aantal zitplaatsen moeten verminderen of optionele uitrusting moeten verwijderen, voordat wij het voertuig afleveren. Een gedetailleerde uitleg van de effecten van de tolerantie op de minimale nuttige massa en de nuttige massa is te vinden in het hoofdstuk "Juridische informatie".

### Opties

|   | Prijs €<br>(incl. btw) | Meergewicht | Code | Model 1 | Model 2 |
|---|------------------------|-------------|------|---------|---------|
| <b>Badkamer</b>   |                        |             |      |         |         |
| Douchevlonder   | —                      | 359,-       | 9    | 1385    | — ○     |
| Raam in de toiletruimte (vluchtraam)                              | —                      | 269,-       | 5    | 9845    | ○ ○     |
| <b>Multimedia</b>   |                        |             |      |         |         |
| Automatisch satellietsysteem HD 65 Twin (TeleSat)                 | —                      | 549,-       | 15   | 713     | ○ —     |
| Dethleffs Naviceiver, DAB+, trucknavi en verb. met controlepaneel | —                      | 238,-       | 1.5  | 1657    | ○ ●     |

### 5. Het extra gewicht van de optionele uitrusting en de pakketten...

... verhoogt het feitelijke gewicht van het voertuig (= massa in rijklare toestand plus geselecteerde optionele uitrusting) en vermindert de nuttige massa. De aangegeven waarde geeft het extra gewicht aan in vergelijking met de standaarduitrusting van de respectieve indeling. Het totale gewicht van de geselecteerde pakketten en de optionele uitrusting mag de door de fabrikant gespecificeerde gewicht van de optionele uitrusting niet overschrijden.