

PERSINFORMATIE

Isny, juli 2021

Korte versie

Camper®, Nomad, Beduin Scandinavia: nieuw design en meer indelingen voor de topcaravans van Dethleffs

Met het modeljaar 2022 presenteert Dethleffs een nieuw familiedesign bij de caravans van de middenklasse en topklasse: Camper®, Nomad en Beduin Scandinavia. Het aanbod wordt tegelijkertijd aangevuld met nieuwe indelingen met innovatieve oplossingen voor deze populaire caravanseries. Het nieuwe design wordt gekenmerkt door dynamische lijnen en duidelijke vormen die doen denken aan het design van nieuwe auto's. De nieuw ontworpen achterzijde met zijn uitgesproken en strakke lijnen is voor alle drie de series identiek. De smalle, rechte lichtbalk met contrasterend zwarte ledlampen benadrukt met zijn optiek de breedte van het voertuig. De opvallende, donkere onderrand van de bumper maakt de stoere achterzijde helemaal af. Op de zijwand van Camper®, Nomad en Beduin Scandinavia is bij het modeljaar 2022 de striping aangepast.

Dethleffs heeft met het model Camper® 510 LE met eenpersoonsbedden een nieuw model aan de gezinsvriendelijke serie Camper® toegevoegd. De 2,30 meter brede toercaravan beschikt over twee meter lange en 85 centimeter brede eenpersoonsbedden achterin, een comfortabele lounge-zitgroep vooraan en een grote keuken met een koel-vriescombinatie met een inhoud van 142 liter. En voor Nederland en België brengt Dethleffs dit model eveneens in de rijk en compleet uitgeruste Avantgarde serie.

In de serie Nomad komt er een ruime, 250 centimeter brede tweepersoonsscaravan bij: de Nomad 520 ELT. Daarbij wordt een ruime badkamer achterin gecombineerd met een grote ronde zitgroep in het midden van het voertuig, een uitnodigend keukenblok en eenpersoonsbedden voorin. De badkamer met afzonderlijke douche achterin neemt de hele breedte van het voertuig in beslag en is daardoor verrassend ruim. De serie Beduin Scandinavia,

PERSINFORMATIE

het vlaggenschip in het Dethleffs-caravanassortiment, wordt in één keer met drie modellen uitgebreid. De Beduin Scandinavia 550 BET, 550 RD en 550 SE zijn elk 2,30 meter breed en beschikken over dezelfde opbouw lengte van 675 centimeter. De Beduin Scandinavia 550 BET pronkt met een geweldig uitgeruste, grote luxe keuken vooraan over de hele breedte van het voertuig. In het midden van het voertuig nodigt de ruime L-vormige zitgroep met zitbank in de lengte ertegenover uit om lekker te ontspannen. Deze indeling wordt aangevuld met eenpersoonsbedden en een hele ruime badkamer achterin. De Beduin Scandinavia 550 RD maakt indruk met de innovatieve oplossing voor de grote badkamer, waarbij van de badkamer en douche links en rechts van de gang één ruime badkamer kan worden gemaakt met de badkamerdeur als optische en akoestische afscheiding van het woongedeelte. In het slaapgedeelte achterin zorgt een uitnodigend queensize bed voor uitstekend slaapcomfort. In de Beduin Scandinavia 550 SE is de grote L-vormige zitgroep vooraan met sideboard ertegenover de absolute blikvanger. Daarbij biedt het sideboard genoeg ruimte om de optionele televisie van 32" op te zetten. Het slaapgedeelte achterin is van eenpersoonsbedden voorzien die in de fabriek ook tot een groot tweepersoonsbed kunnen worden opgebouwd.

PERSINFORMATIE

Lange versie

Camper®, Nomad, Beduin Scandinavia: nieuw design en meer indelingen voor de topcaravans van Dethleffs

Met het modeljaar 2022 presenteert Dethleffs een nieuw familiedesign bij de caravans van de midden- en topklasse: Camper®, Nomad en Beduin Scandinavia. Het aanbod wordt tegelijkertijd aangevuld met nieuwe indelingen met innovatieve woonoplossingen voor deze populaire caravanseries.

Precies 90 jaar geleden vond Arist Dethleffs de “woonauto” uit en legde daarmee de basis voor een nieuwe vorm van kamperen: caravaning. En ook al lijken de Dethleffs-caravans van de series Camper®, Nomad en Beduin al eeuwen te bestaan, in het modeljaar 2022 zien ze er jonger uit dan ooit tevoren. Dat komt door het nieuwe design dat wordt gekenmerkt door dynamische lijnen en duidelijke vormen die aan het design van nieuwe auto's doen denken en de caravan daarmee een moderne uitstraling geven. Camper®, Nomad en Beduin Scandinavia zijn definitief volwassener geworden.

Design van achterkant op auto's geïnspireerd

De meest opvallende vernieuwing heeft in het modeljaar 2022 aan de achterkant plaatsgevonden die alle drie de series van de midden- en top klasse afsluit en met zijn in het oog springende designelementen ook bij de Dethleffs-kampeerauto's te vinden zal zijn. De uitgesproken vormen en strakke lijnen zijn onmiskenbaar ontleend aan het design van nieuwe personenauto's. Waar de achterlichten eerst aan een vriendelijke lach deden denken, vormt nu de smalle, rechte lichtbalk achterin met contrasterend zwarte ledlampen een dynamisch accent en benadrukt met zijn optische dwarsverbinding de breedte van het voertuig. De naam van de serie bevindt zich niet meer in het midden boven de achterlichten, maar meteen onder het linker achterlicht – ook dit is geïnspireerd door de designvoorbeelden uit de autobranche. Tegelijkertijd kondigen we aan dat de

PERSINFORMATIE

serienaam in de toekomst bij alle modellen caravans en kampeerauto's daar wordt geplaatst.

Naar beneden toe maakt een opvallende zwarte onderrand aan de bumper het geheel fraai af en verhoogt met zijn hoogwaardige design het sportieve karakter van de nieuwe achterkant. De zwarte rand geeft de achterkant een extra stoer uiterlijk.

De voorkant lijkt op het eerste gezicht niet veranderd en heeft nog steeds dezelfde kleuren, maar ook hier komen enkele dynamische designelementen van het nieuwe design van de achterkant terug. Zo wordt met de donkere band onderaan de dynamische vorm van de nieuwe achterlichten weerspiegeld en komt het design nog beter tot zijn recht.

Strak en licht zijwanddesign

Ook de zijwanden van Camper®, Nomad en Beduin Scandinavia zijn bij het modeljaar 2022 aangepast. De serienaam is nu naar boven verplaatst en springt daardoor meer in het oog. De caravans zijn verfreesd met extra striping rondom de voorste zijramen, zoals dat eerst alleen bij de serie Beduin Scandinavia werd gedaan. De bestickering benadrukt met de horizontale vorm de dynamica in lengterichting van het design aan de zijwanden.

Bij dit nieuwe, uniforme familiedesign zorgen designelementen met betrekking tot de striping voor onderscheidende kenmerken tussen de series.

Camper®: nieuw model 510 LE met eenpersoonsbedden

De caravans van de serie Camper® onderscheiden zich door het grote aanbod aan gezinsvriendelijke indelingen met stapelbedden en hun omvangrijke standaarduitrusting. Camper® bestaat nu uit een tiental indelingen in verschillende lengtes, en hier komt in het modeljaar 2022 de Camper® 510 LE bij. Met een breedte van 2,30 meter, een totale lengte van 7,62 meter en een toegelaten maximummassa van 1.600 kilogram een echte toercaravan.

PERSINFORMATIE

Kenmerkend: de instap vóór de as en de met twee meter lengte en 85 centimeter breedte uitzonderlijk grote eenpersoonsbedden achterin. De comfortabele lounge-zitgroep vooraan biedt na ombouw twee extra slaappleatsen. De keuken van de Camper® 510 LE maakt niet alleen indruk met zijn formaat en de grote werkvlakken, maar ook met de uitzonderlijke uitrusting met een koel-vriescombinatie met een inhoud van 142 liter. Bovendien brengt Dethleffs dit model ook direct als Avantgarde model, een rijk uitgerust actiemodel. Deze special voor Nederland en België geproduceerde serie is in 2022 in twee indelingen beschikbaar, de 510 LE en de 460 EL), in zowel de Camper als Nomad serie.

Nomad: nieuwe indeling voor 2 personen

Met de serie Nomad richt Dethleffs zich vooral op reizende koppels. Nomad biedt een ruime keuze met 15 verschillende oplossingen voor het woongedeelte in het hele spectrum: van een smalle toercaravan tot een grote, luxueuze tandemasser. Hier komt nu een ruime, 250 centimeter brede tweepersoons caravan bij: de Nomad 520 ELT. Deze indeling is alles behalve normaal met een ruime badkamer achterin, een grote ronde zitgroep in het midden van het voertuig en een uitnodigend keukenblok ertegenover. De twee eenpersoonsbedden vooraan zijn met 200 centimeter en 190 centimeter niet even lang, maar zijn elk met 85 centimeter breedte toch heel ruim. Een ombouw tot een tweepersoonsbed is optioneel verkrijgbaar. De keuken biedt meer dan genoeg ruimte en werkvlakken en is zelfs standaard met een 142 liter grote koel-vriescombinatie uitgerust. De badkamer met afzonderlijke douche valt uitzonderlijk ruim uit omdat deze de hele breedte van het voertuig in beslag neemt.

PERSINFORMATIE

Beduin Scandinavia: drie nieuwe modellen

De Beduin Scandinavia is het vlaggenschip in het Dethleffs-caravanassortiment. Dankzij de standaard warmwaterverwarming en de elektrische vloerverwarming biedt hij ook in koude nachten maximaal wooncomfort. Zo wordt kamperen het hele jaar door puur genieten. Met zijn hoogwaardige, stijlvolle interieur en zijn verbeterde standaarduitrusting richt de Beduin Scandinavia zich op iedereen die ook op vakantie niet zonder zijn persoonlijk comfort wil en veel bewegingsvrijheid weet te waarderen. In het modeljaar 2022 breidt Dethleffs het modelaanbod van Beduin Scandinavia uit met maar liefst drie indelingen, waardoor er nu meer dan tien verschillende indelingen worden aangeboden. Alle drie de modellen zijn 2,30 meter breed en zijn daarmee uitermate geschikt als toercaravan. Ook in de opbouw lengte van 675 centimeter en als tweepersoons caravan lijken de nieuwe modellen Beduin Scandinavia 550 BET, 550 RD en 550 SE op elkaar. Maar de oplossingen voor het woongedeelte zijn wel heel verschillend.

Beduin Scandinavia 550 BET

De Beduin Scandinavia 550 BET pronkt meteen bij de ingang met een grote luxe keuken vooraan over de hele breedte van het voertuig. Het panoramadakraam vooraan zorgt daarbij voor een extra groot gevoel van ruimte. De keuken is niet alleen ruim en biedt veel werkvlakken, maar maakt ook indruk met de premium uitrusting. En zelfs in de standaarduitvoering beschikt de keuken al over een hoogwaardige fornuis. Meteen naast de keuken bevindt zich een grote L-vormige zitgroep met een zitbank in de lengte ertegenover. Een oplossing die eerst alleen voor brede voertuigen verkrijgbaar was. In plaats van de zitbank in de lengte is naar wens ook een sideboard met tv van 32" verkrijgbaar. Achter het slaapgedeelte met eenpersoonsbedden die ook voor grote mensen geschikt zijn, is de ruime badkamer met afzonderlijke douche over de hele voertuigbreedte te vinden.

PERSINFORMATIE

Beduin Scandinavia 550 RD

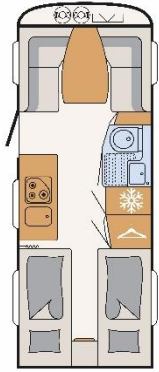
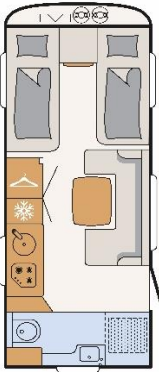
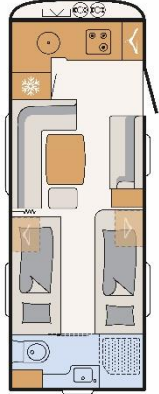
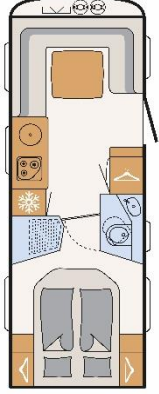
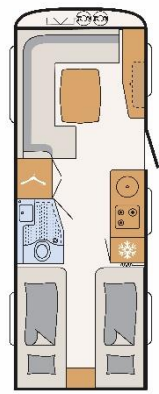
De Beduin Scandinavia 550 RD maakt gebruik van een oplossing voor het woongedeelte die in kampeerauto's heel geliefd is en nu ook in de caravan is gerealiseerd als oplossing voor de grote badkamer, waarbij van de badkamer en douche links en rechts van de gang één ruime badkamer kan worden gemaakt met de badkamerdeur als optische en akoestische afscheiding. In het slaapgedeelte achterin biedt een uitnodigend, in het midden geplaatst queensize bed met 205 centimeter lengte en 150 centimeter breedte uitstekend slaapcomfort. De grote ronde zitgroep vooraan kan indien nodig ook als slaapplek worden gebruikt. Bovendien biedt de indeling van de Beduin Scandinavia 550 RD met een grote kleerkast tegenover de keuken en twee kleinere kasten links en rechts van het tweepersoonsbed meer dan genoeg opslagruimte, ook voor langere reizen.

Beduin Scandinavia 550 SE

In de Beduin Scandinavia 550 SE is de grote L-vormige zitgroep vooraan met sideboard ertegenover de absolute blikvanger. Daarbij biedt het sideboard genoeg ruimte om een televisie van 32" op te zetten, die naar wens af fabriek verkrijgbaar is. De slaapkamer achterin is met eenpersoonsbedden uitgerust die met precies twee meter lengte en 85 centimeter breedte ook grote personen het beste slaapcomfort bieden. De eenpersoonsbedden kunnen tot een groot tweepersoonsbed worden omgebouwd.

PERSINFORMATIE

De nieuwe indelingen in een notendop

		
Camper® 510 LE	Nomad 520 ELT	
		
Beduin Scandinavia 550 BET	Beduin Scandinavia 550 RD	Beduin Scandinavia 550 SE

PERSINFORMATIE

Over Dethleffs

“Niet zonder mijn gezin!” besloot Arist Dethleffs in 1931. Hij bouwde toen de eerste caravan van Duitsland, die hij toen nog “woonauto” noemde, omdat de fabrikant van skistokken en zweepen zijn gezin tijdens lange zakenreizen bij zich wilde hebben. Het begrip “vrije tijd” kenden toen slechts enkelingen, gezinsvakantie was een privilege en het toerisme stond nog in de kinderschoenen. Met de uitvinding van de Dethleffs caravans begon een nieuw tijdperk, vooral voor de onderneming, die zich op een bepaald moment volledig aan de productie van caravans en later ook van kampeerauto's wijdde.

De pioniersgeest van Arist Dethleffs is ook tegenwoordig nog in de onderneming merkbaar: in de permanente verdere ontwikkeling van series, in talloze innovaties en natuurlijk centraal in het campingverhaal: het gezin. Van meet af aan is het bedrijf nauw verbonden met de plaats Isny in Allgäu. Door zijn engagement als “vriend van het gezin” blijft het merk zich concentreren op zijn kerntaak.

In Isny worden naast campers en caravans van het merk Dethleffs ook Camper®Vans und Urban Campers® van de merken Pössl en Crosscamp ontwikkeld en geproduceerd.

Erwin Hymer Group

De Erwin Hymer Group is voor 100% een dochtermaatschappij van Thor Industries, wereldwijd de leidinggevende fabrikant van recreatievoertuigen met meer dan 25.000 medewerkers. De Erwin Hymer Group herbergt fabrikanten van kampeerauto's en caravans, specialisten in accessoires en dienstverleners voor verhuur en financiering onder één dak. Tot de Erwin Hymer Group behoren de kampeerauto- en caravanmerken Buccaneer, Bürstner, Carado, Crosscamp, Compass, Dethleffs, Elddis, Eriba, Etrusco, Hymer, Niesmann+Bischoff, Laika, LMC, Sunlight en Xplore, de camperverhuurbedrijven McRent en rent easy, de chassisspecialist Goldschmitt, de specialist in accessoires Movera en het reisportaal Freeontour. Meer informatie vindt u op www.erwinhymergroup.com.